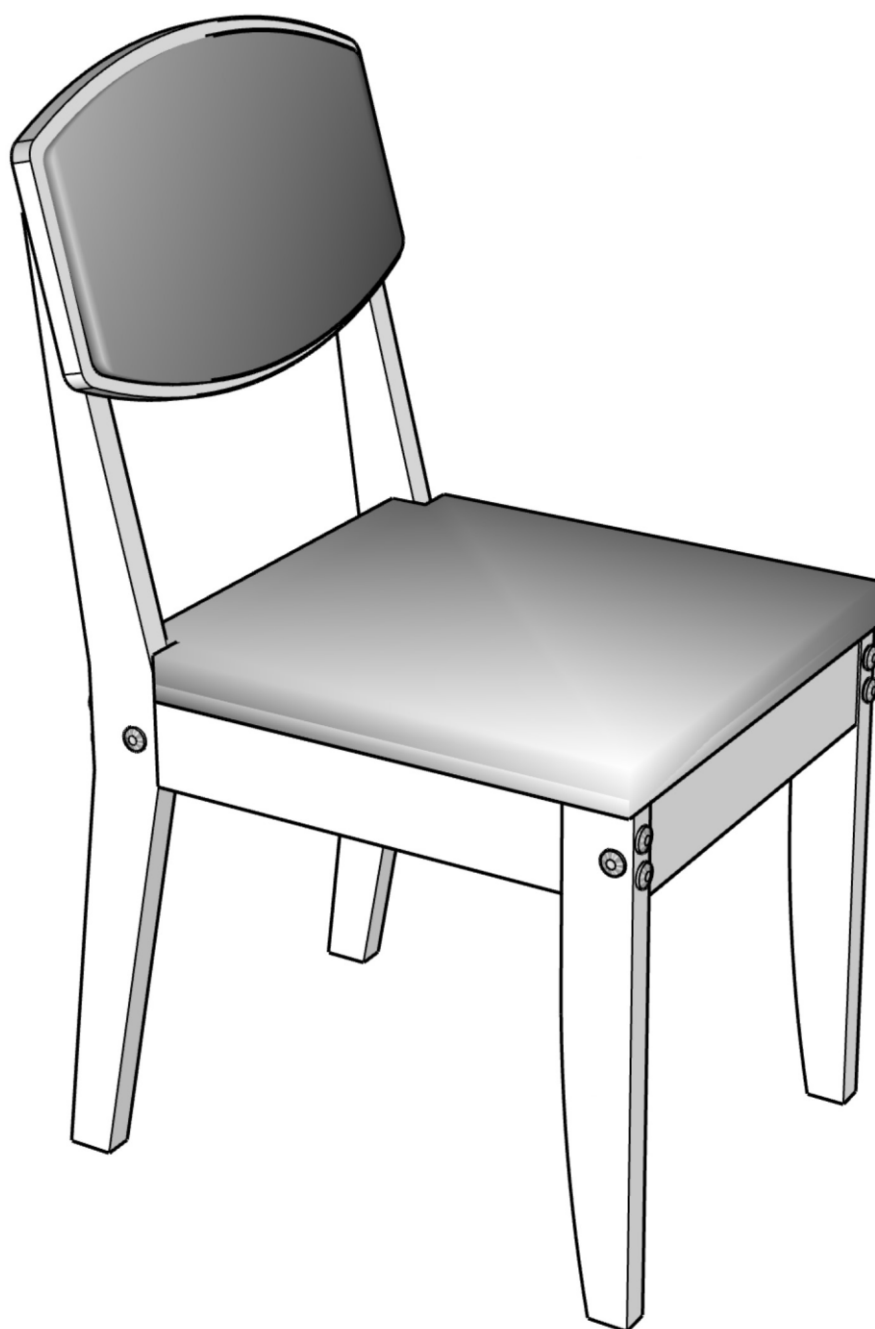




CADEIRA HAVANA ESTOFADA



CERTIFICADO DE GARANTIA - PRODUTOS RUFATO

A **Empresa**, em respeito ao consumidor final e atinente às normas consumeristas, apresenta este CERTIFICADO DE GARANTIA em relação aos seus produtos fabricados, devendo ser observadas as cláusulas abaixo especificadas:

1. A **Empresa** possui uma diversificada linha de produtos, classificado e/ou enquadrado na indústria moveleira, cada qual possuindo sua própria característica, e composto por diversos tipos de matéria-prima, portanto devendo ser tratado de forma diferenciada;

2. A garantia abrange todas as peças, partes e componentes de seus produtos que eventualmente apresentem comprovadamente vícios ou defeitos de fabricação;

3. A responsabilidade da **Empresa** limita-se ao valor do produto, excluindo a responsabilidade, seja direta ou indiretamente, por danos causados a terceiros ou coisas, inclusive por lucros cessantes ou perdas emergentes e/ou suas consequências em decorrência de mal uso de seus produtos;

4. O prazo de garantia será o legal, de 90 (noventa) dias, a contar da data da compra efetuada pelo consumidor final, comprovado por documento fiscal idôneo e válido;

5. A Empresa não se responsabilizará, de acordo com § 3º art.12 do CDC, quando:

- Não houver a colocação do produto no mercado;
- Embora haja colocado no mercado, o defeito ou vício inexistir;
- Quando houver culpa exclusiva do consumidor ou de terceiro;
- Quando não houver identificação de que seja produto de sua fabricação.

6. Está excluído da garantia:

- Desgaste normal decorrente de uso;
- Falta de observação de qualquer informação e recomendação do manual de uso do produto que acompanha este certificado;
- Agentes externos como água, maresia, ferrugem, incêndio, cupins e pragas em geral;
- Marcas de batida de peças;
- Avarias de transporte até a residência ou outro local de entrega indicado pelo consumidor final;
- Tentativa de conserto ou reparo por pessoas desqualificadas;
- Defeitos ocasionados por negligência ou não observação

das instruções de uso, em especial inobservância das instruções do manual de montagem;

- Não está coberta pela garantia a quebra do móvel em função do excesso de peso.

7. A presente garantia deverá ser exercida nos prazos aqui indicados perante as lojas revendedoras de nossos móveis, especialmente àquela em que o produto foi adquirido; na impossibilidade, deverá ser solicitado diretamente ao fabricante.

8. A assistência técnica somente será atendida mediante apresentação deste certificado de garantia, em conjunto com o manual de montagem, e ainda indispensável a apresentação da nota fiscal com indicação de nossos produtos.

CERTIFICADO DE GARANTIA:

Cliente/Consumidor:

Endereço:

Cidade: Estado: CEP:

Razão Social/Loja:

Carimbo e assinatura do lojista:

Número Nota Fiscal da Loja:

TERMO DE RECEBIMENTO DO CERTIFICADO DE GARANTIA

Confirmo a instalação dos móveis da empresa em perfeito estado e de acordo com suas especificações e características. Declaro ainda estar ciente de que o cumprimento da garantia está condicionado à observação das normas constantes no presente Certificado, que declaro para os devidos fins ter recebido.

Data: ____/____/____

Nome e assinatura do cliente consumidor

36236 - VOL C/2 CADEIRA HAVANA ESTOFADA - CADEIRA						
Item	Peça	Descrição do item	Unid.	Qtde.	Matéria prima	Dimensões (mm)
1	36229	PÉ TRASEIRO	UN	4	MDF	830 X 70 X 25
2	36226	TRAVESSA FRONTAL / TRASEIRA	UN	4	MDF	380 X 80 X 25
3	4175	PÉ FRONTAL	UN	4	MDF	450 X 64 X 25
4	36227	TRAVESSA LATERAL	UN	4	MDF	370 X 80 X 25
5	36234	ENCOSTO	UN	2	MDF	450 X 292 X 15
	36682	KIT FERRAGEM - NATURALLE	UN	1		

36238 - VOL C/2 CADEIRA HAVANA - ASSENTO						
Item	Peça	Descrição do item	Unid.	Qtde.	Matéria prima	Dimensões (mm)
6	36681	ASSENTO	UN	2	MDF	470 X 445 X 15

39583 - VOL C/2 CADEIRA HAVANA - ESTOFADO						
Item	Peça	Descrição do item	Unid.	Qtde.	Matéria prima	Dimensões (mm)
7	39625	ESTOFADO	UN	2	MDF	412 X 246 X 06

PEÇAS NO VOLUME DE CADEIRA

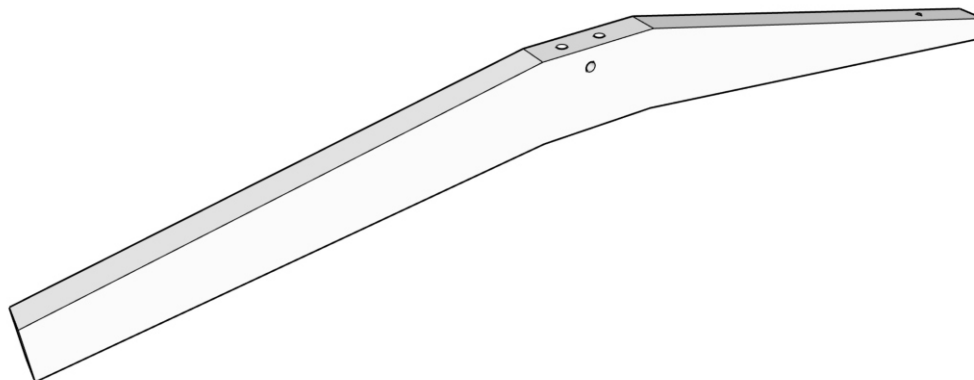
PÉ TRASEIRO

CÓD. 36229

DIMENSÕES: 830 X 70 X 25 mm

QUANTIDADE : 04 UNIDADES

NÚMERO DA PEÇA: 01



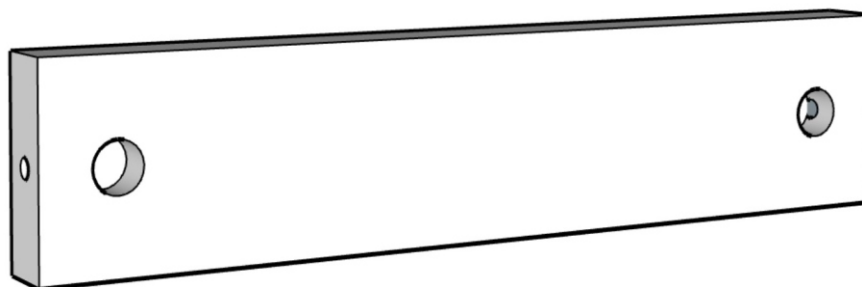
TRAVESSA FRONTAL / TRASEIRA

CÓD. 36226

DIMENSÕES: 380 X 80 X 25 mm

QUANTIDADE : 04 UNIDADES

NÚMERO DA PEÇA: 02



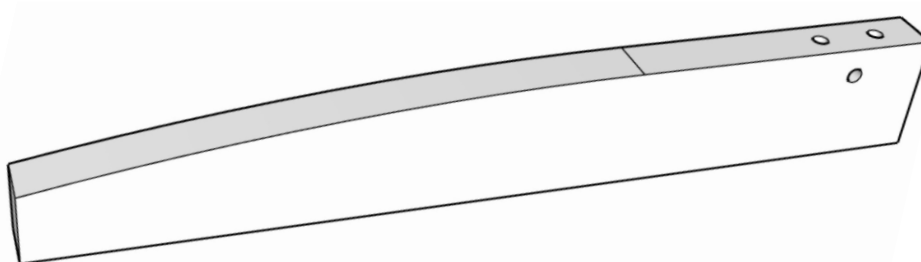
PÉ FRONTAL

CÓD. 4175

DIMENSÕES: 450 X 64 X 25 mm

QUANTIDADE : 04 UNIDADES

NÚMERO DA PEÇA: 03



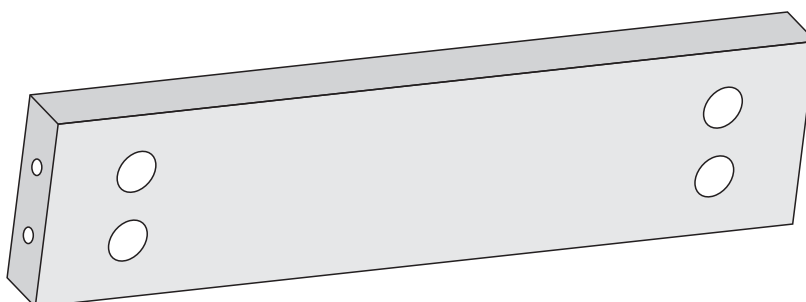
TRAVESSA LATERAL

CÓD. 36227

DIMENSÕES: 370 X 80 X 25 mm

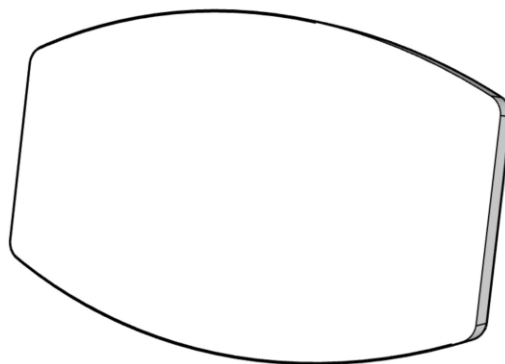
QUANTIDADE : 04 UNIDADES

NÚMERO DA PEÇA: 04



PEÇAS NO VOLUME DE CADEIRA


ENCOSTO
CÓD. 36234
DIMENSÕES: 450 X 292 X 15 mm
QUANTIDADE : 02 UNIDADES
NÚMERO DA PEÇA: 05



KIT FERRAGEM ACOMPANHA O VOLUME


PEÇAS NO VOLUME DE ASSENTO

ASSENTO
CÓD.36681
DIMENSÕES: 470 X 445 X 15 mm
QUANTIDADE : 2 UNIDADES
NÚMERO DA PEÇA:06

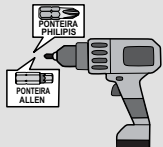


PEÇAS NO VOLUME ESTOFADO

ESTOFADO
CÓD.39625
DIMENSÕES: 412 X 246 X 6 mm
QUANTIDADE : 2 UNIDADES
NÚMERO DA PEÇA:07



FERRAMENTAS NECESSÁRIAS (OBS. NÃO SERÃO FORNECIDAS)



PARAFUSADEIRA



CHAVE PHILIPS



MARTELO



ÓCULOS DE PROTEÇÃO



DUAS PESSOAS

A MONTAGEM DO PRODUTO DEVERÁ SER FEITA POR UM PROFISSIONAL

KIT FERRAGEM

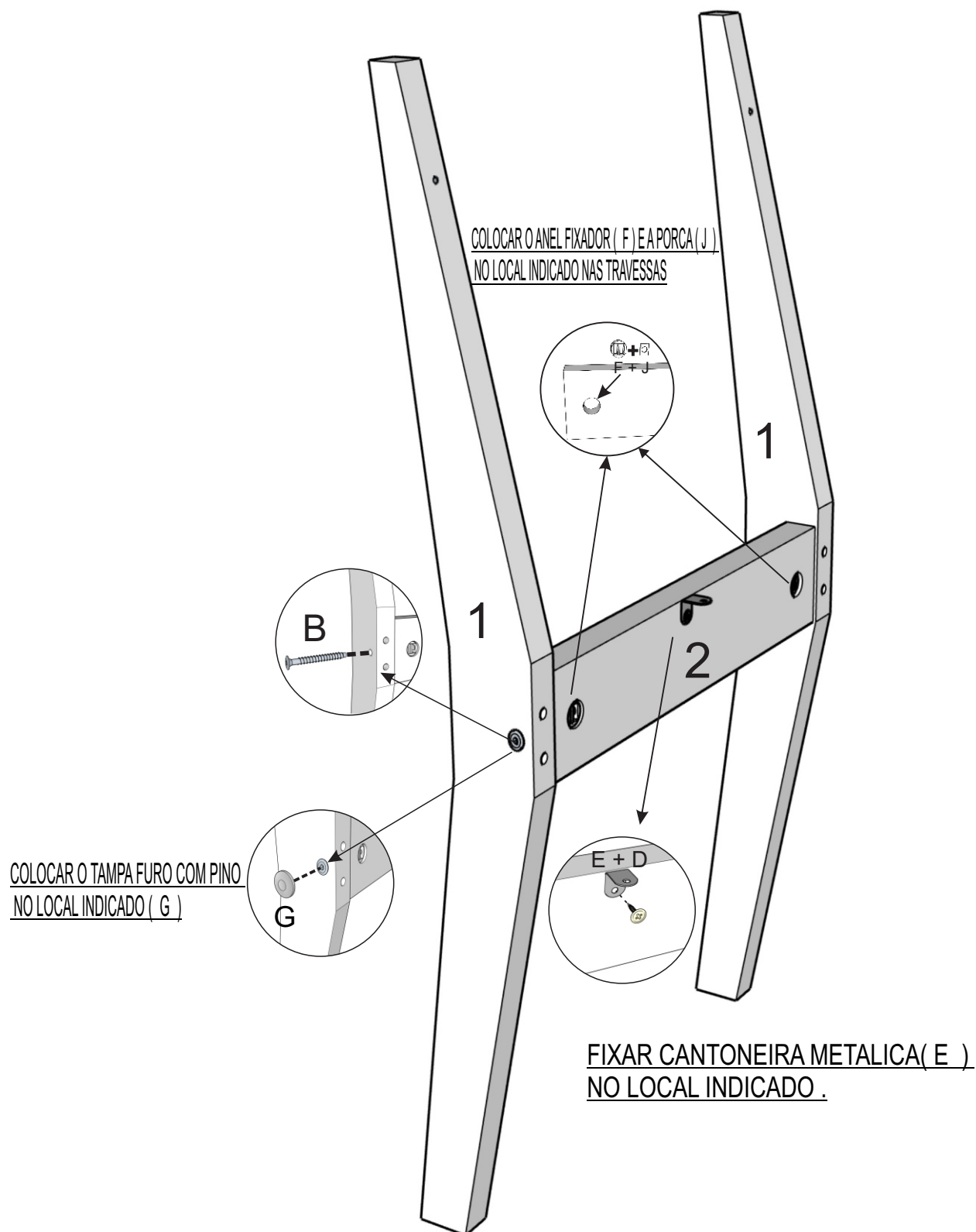
A	CÓD:15389 PARAFUSO 1/4 X 100 ALLEN 16 UN
B	CÓD:20359 PARAFUSO 1/4 X 60 ALLEN 08 UN
C	CÓD:5057 PARAFUSO 3,5 X 30 CAB. FLANG 04 UN
D	CÓD:15361 PARAFUSO 3,5 X 12 CAB. CHATA 16 UN
E	CÓD.15351 CANTONEIRA METÁLICA 2 FUROS 08 UN
F	CÓD:30326 ANEL FIXADOR 24 UN
G	CÓD:15425 TAMPA FURO C/PINO 24 UN
H	CÓD.30330 SAPATA COM FELTRO 08 UN
I	CÓD.15424 TAMPA FURO S/PINO 04 UN
J	CÓD.30327 PORCA 1/4 X 20 24 UN

KIT FERRAGEM ESTOFADO

K	CÓD:15350 PARAFUSO 3,5 X 20 CAB. CHATA 04 UN
----------	--

1º PASSO

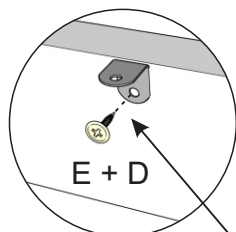
FIXAR OS PÉS DE CADEIRAS
NAS TRAVESSAS FRONTAL / TRASEIRA .



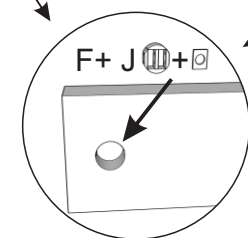
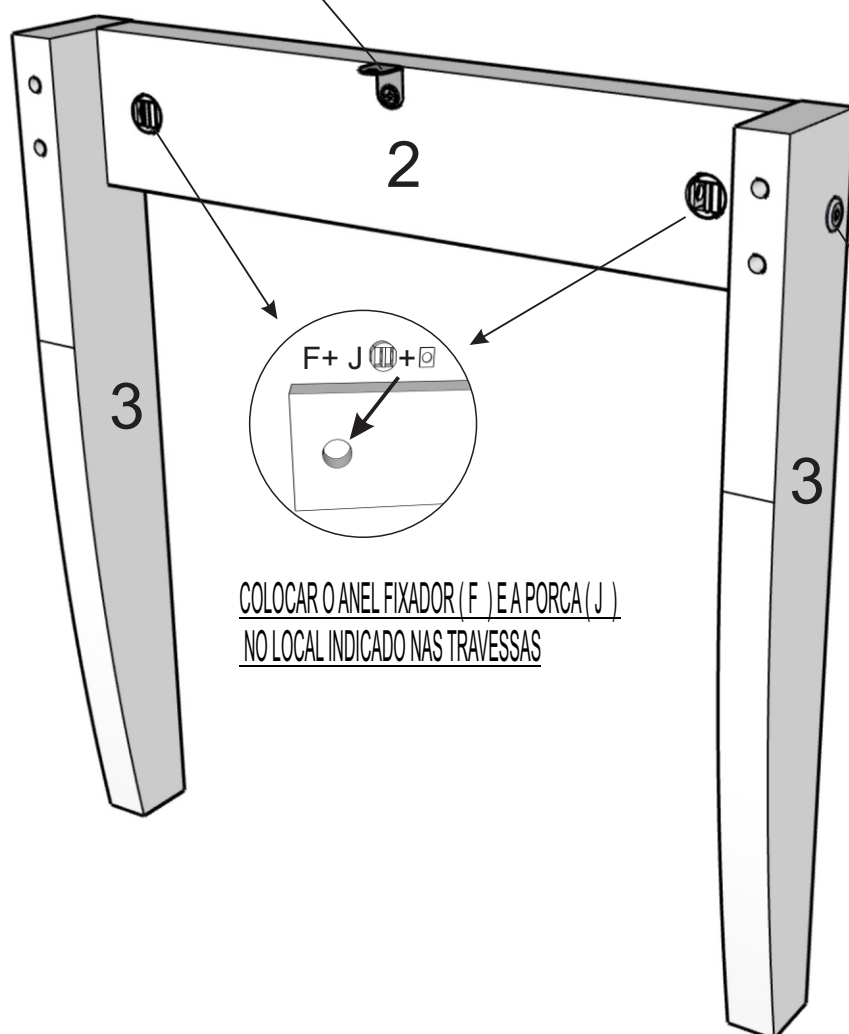
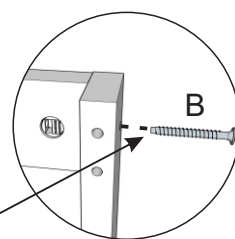
2º PASSO

FIXAR A TRAVESSA FRONTAL NO PÉ MENOR

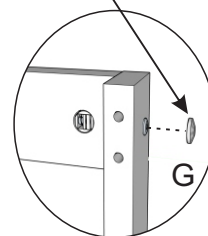
FIXAR CANTONEIRA METALICA (E)
NO LOCAL INDICADO .



FIXAR TRAVESSA FRONTAL (2) USANDO O
O PARAFUSO (B) NO LOCAL INDICADO .



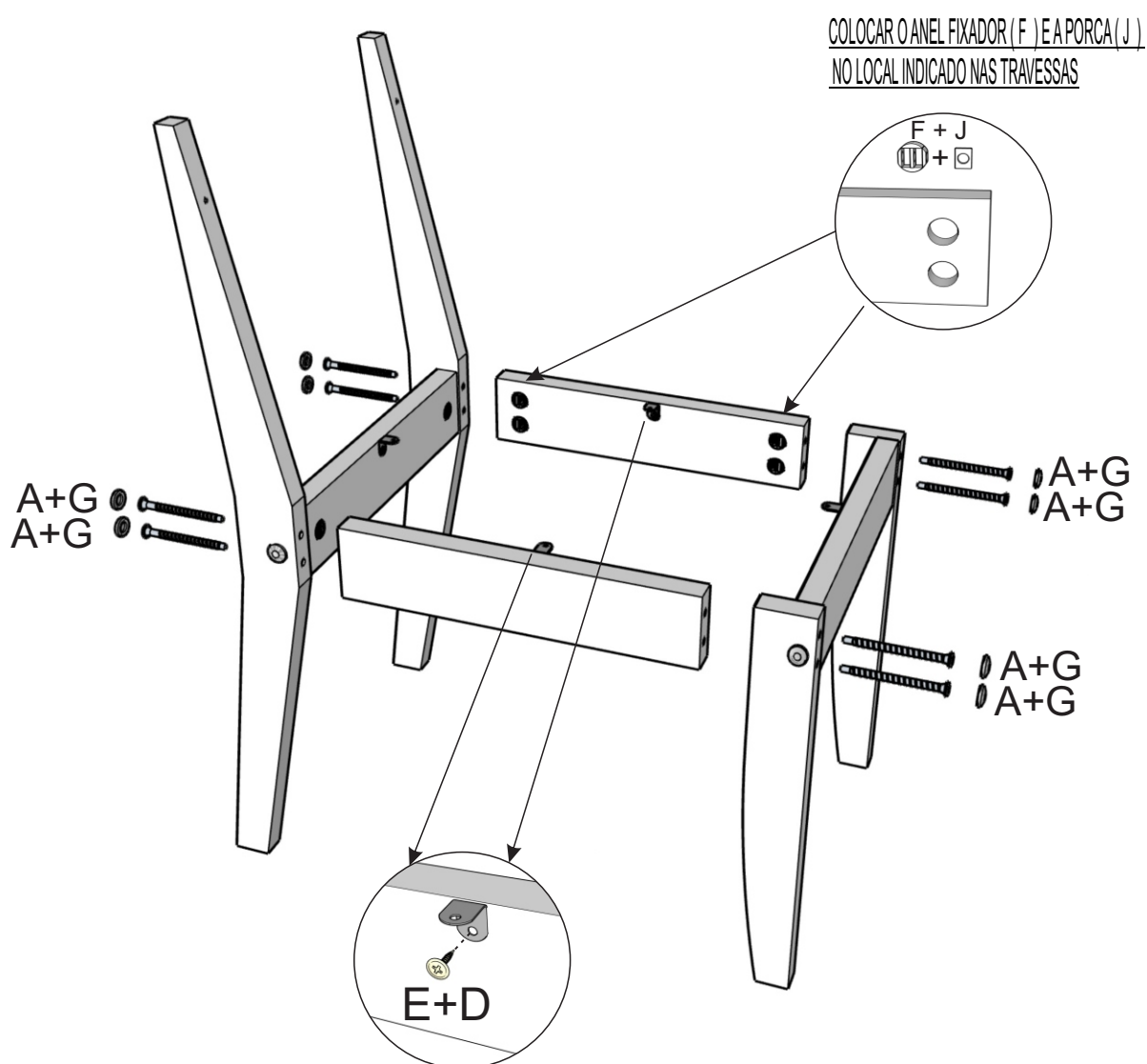
COLOCAR O ANEL FIXADOR (F) E A PORCA (J)
NO LOCAL INDICADO NAS TRAVESSAS



COLOCAR O TAMPA FURO COM PINO (G)
NO LOCAL INDICADO

3º PASSO

FIXAR AS TRAVESSAS NAS PARTES FRONTAL E TRASEIRA DA CADEIRA

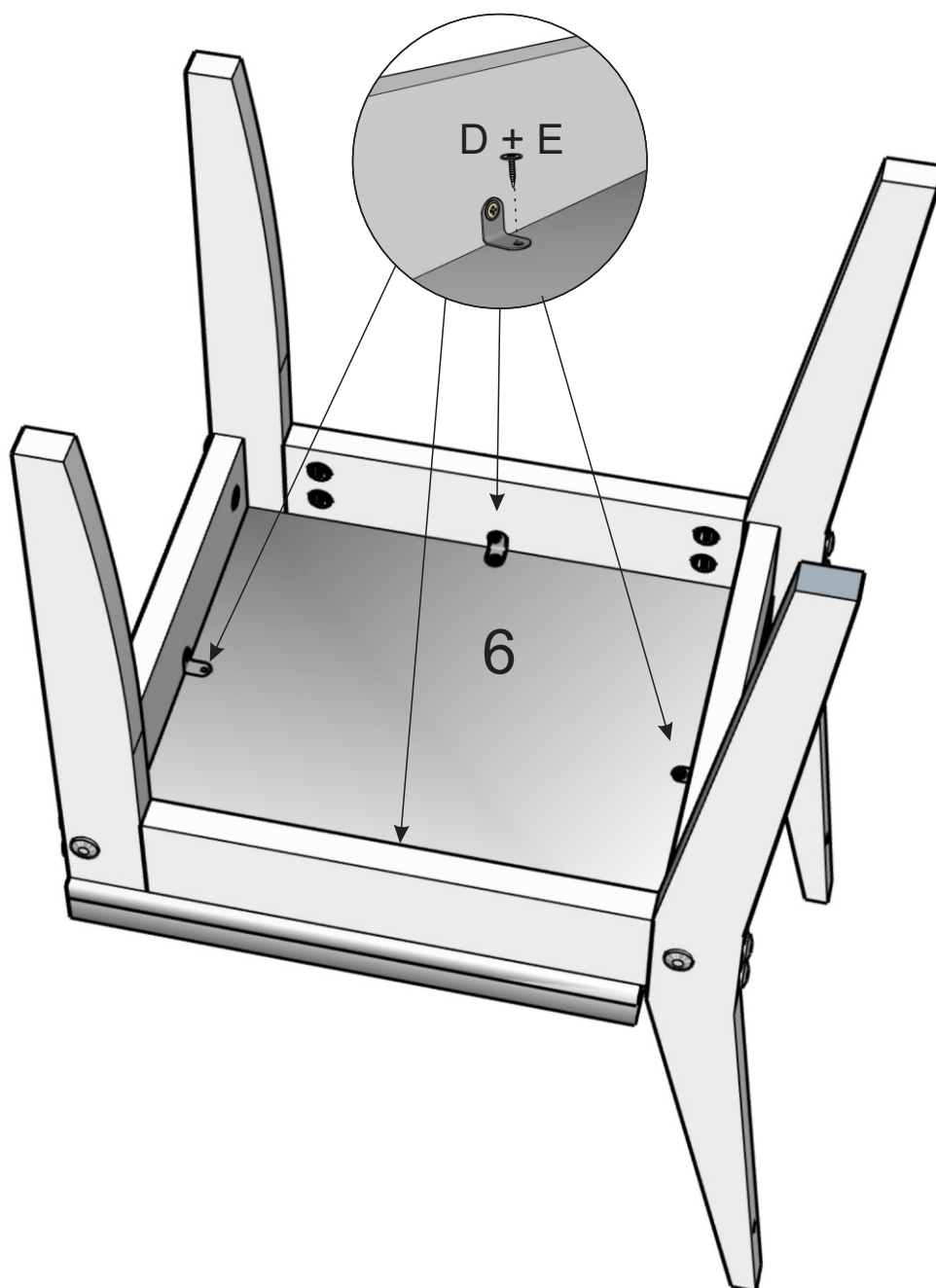


FIXAR CANTONEIRA METALICA ()
NO LOCAL INDICADO .

4º PASSO

UNIR O ASSENTO COM BASE DA CADEIRA MONTADA

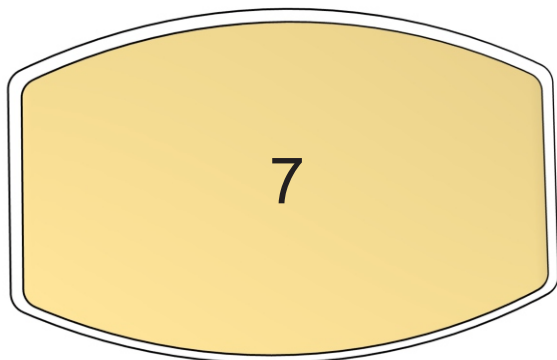
FAVOR INICIAR A COLOCAÇÃO DO ASSENTO ANTES DE COLOCAR O ENCOSTO



5º PASSO

FIXAR O ESTOFADO NO ENCONSTO

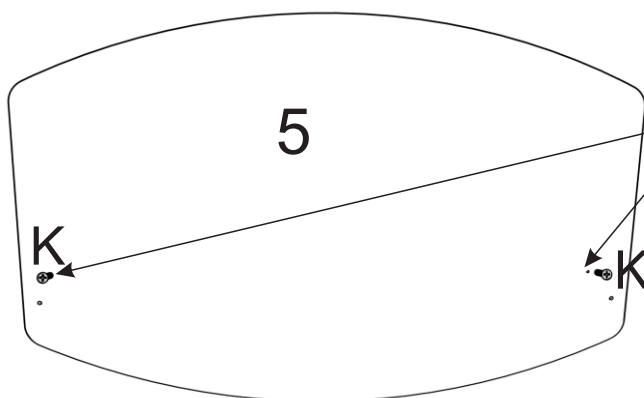
VISÃO FRONTAL DO ENCONSTO COM ESTOFADO



ATENÇÃO

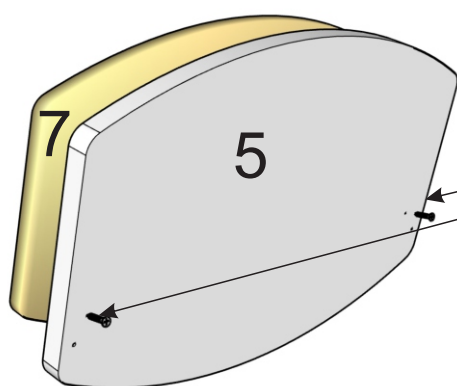
CENTRALIZAR O ESTOFADO PARA FIXAÇÃO NO ENCOSTO

VISÃO EXTERNA DO ENCOSTO

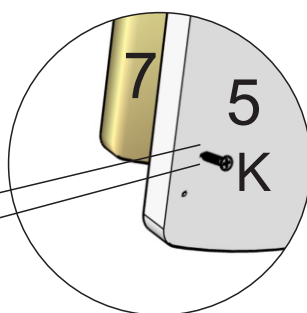


ATENÇÃO

FAVOR FIXAR O PARAFUSO NA MARCAÇÃO INDICADA PARA FIXAR O ESTOFADO



USAR O PARAFUSO 3,5 X 20 CABEÇA CHATA PARA FIXAÇÃO DO ESTOFADO



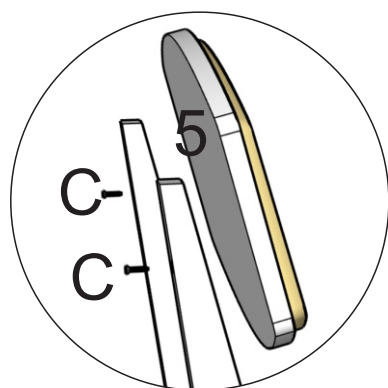
ATENÇÃO

AS MARCAÇÕES NAS PRÓXIMAS BORDAS DO ENCOSTO SÃO PARA FIXAR O ENCOSTO NOS PÉS TRASEIROS DA CADEIRA E AS MARCAÇÕES NAS PARA DENTRO DO ENCOSTO SÃO PARA FIXAÇÃO DO ESTOFADO NO ENCOSTO DA CADEIRA

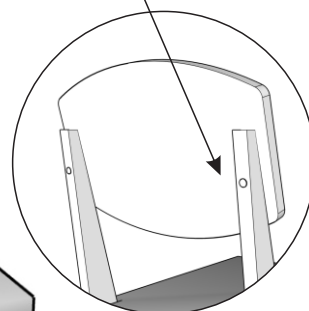
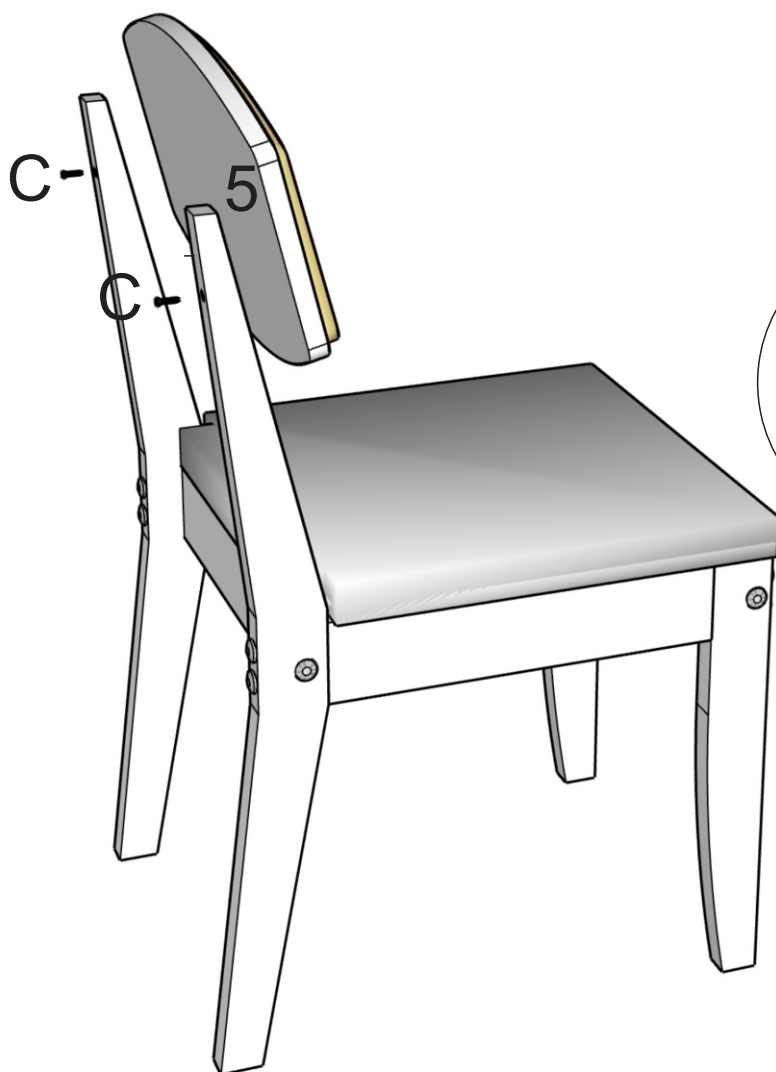
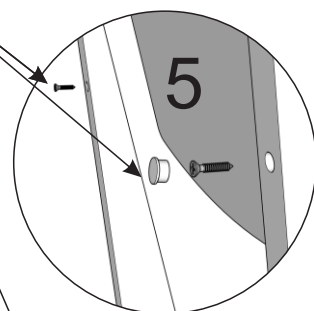
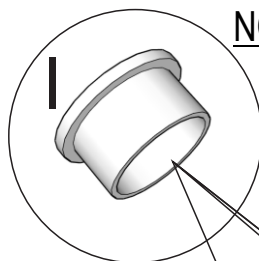
6º PASSO

FIXAR O ENCONSTO

FIXAR O ENCONSTO ESTOFADO (5) COM O PARAFUSO (C) NO LOCAL INDICADO .

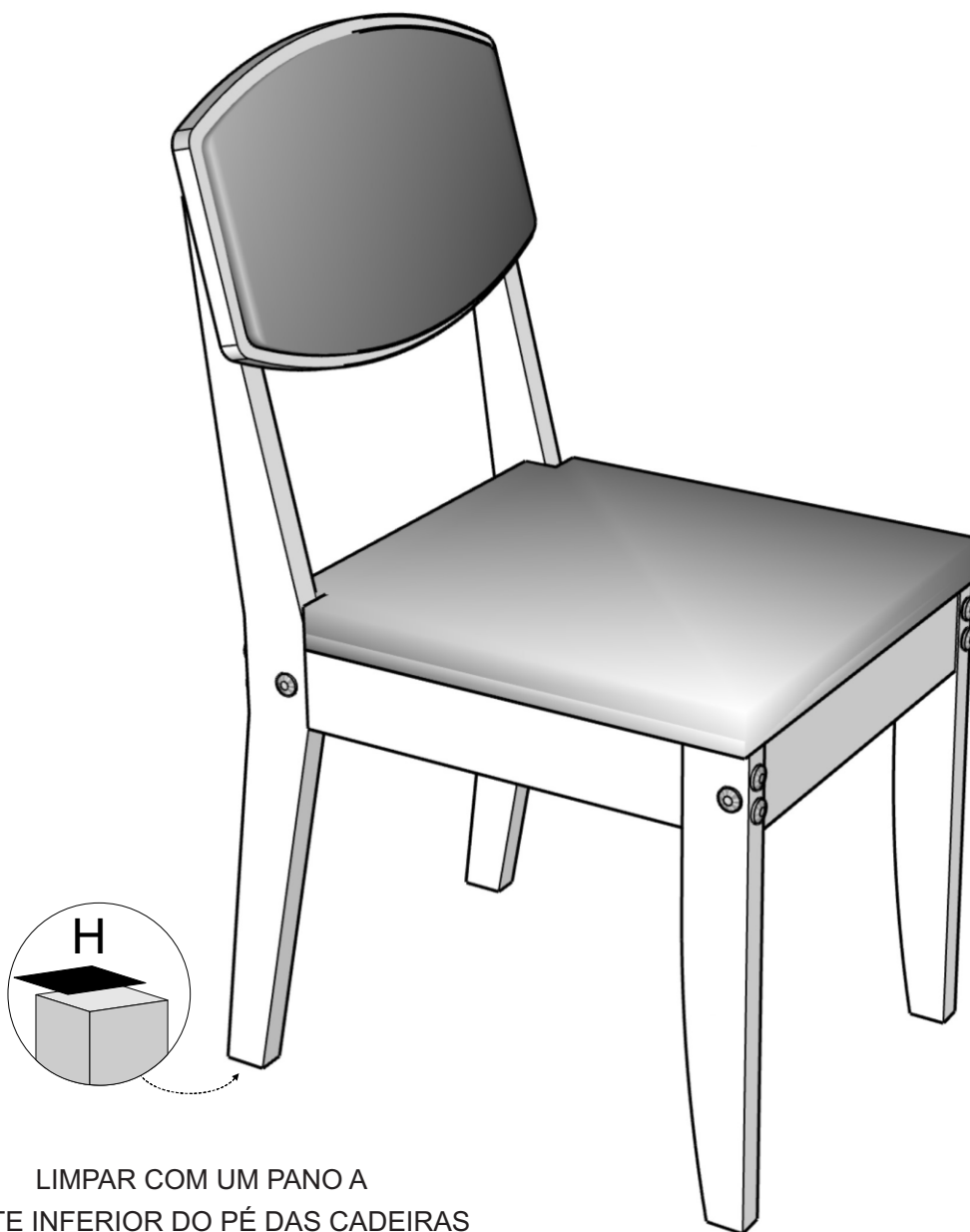


FIXAR O TAMPA FURO (I)
NO LOCAL INDICADO .



7º PASSO

COLOCAR A SAPATA COM FELTRO



LIMPAR COM UM PANO A
PARTE INFERIOR DO PÉ DAS CADEIRAS
PARA COLAR AS SAPATAS.