MANUAL DE MONTAGEM

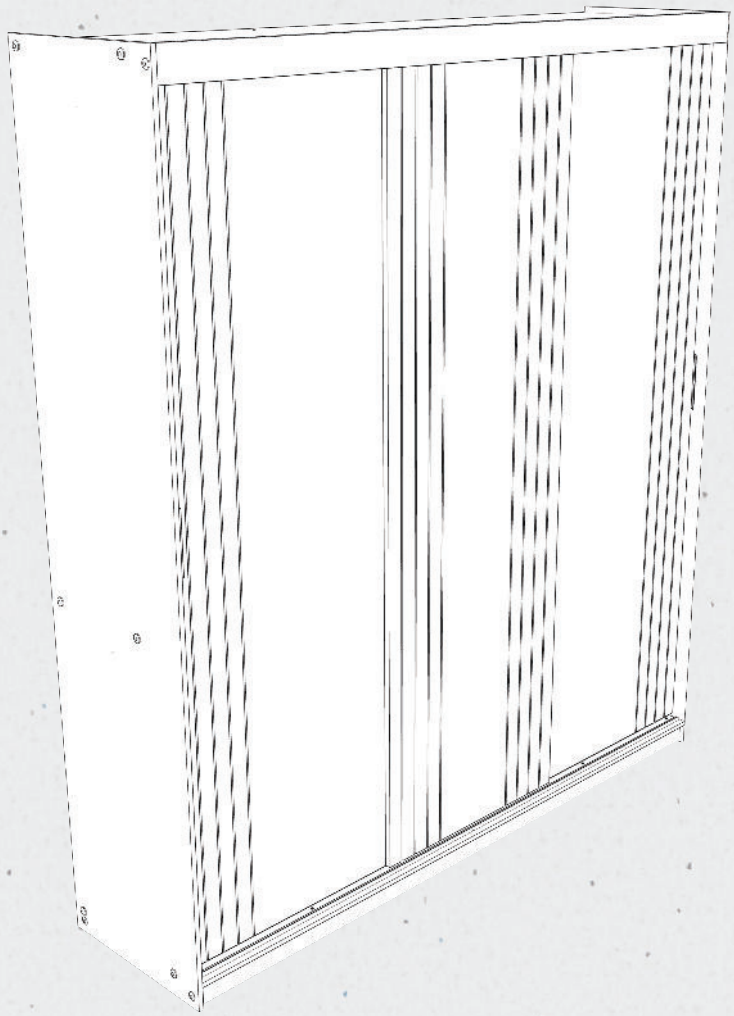

ROUPEIRO CONNOR COM 4 GAVETAS E 6 PRATELEIRAS

Rufato
A Marca do Seu Móvel

Dicas de Cuidados

Evite exposição direta.
Sol, calor e umidade excessiva podem danificar o MDF e alterar a cor da pintura UV.

Nada de àgua parada.
Se cair líquido, seque na hora com pano macio e seco.

Proteja contra o calor.
Não apoie panelas, copos quentes ou objetos térmicos direto na superfície.

Limpeza simples é o segredo.
Use apenas um pano levemente umedecido com sabão neutro para a limpeza.
Em seguida, seque imediatamente com um pano limpo e seco.

Evite produtos agressivos.
Nada de álcool, thinner, solventes, esponja de aço ou lustra móveis. Eles tiram o brilho e danificam a pintura.

Evite arrastar o móvel.
Ao movimentá-lo, recomenda-se levantá-lo cuidadosamente, a fim de prevenir danos à sua estrutura.

Cuidado com o peso.
Respeite a capacidade de carga de prateleiras e gavetas.

Prepare-se para a montagem

Leia com atenção e guarde esta informação para consultas futuras.

Para garantir a segurança, durabilidade e o melhor acabamento, recomenda-se que a montagem do móvel seja realizada por um profissional qualificado.

- ☑ Confira as peças, componentes e se já tem em mãos as ferramentas necessárias
- ☑ Para proteger seu móvel, coloque as peças sobre um tapete.
- ☑ Para realizar a Montagem São Necessárias 2 pessoas.

Para realizar a montagem, será necessário utilizar as ferramentas listadas abaixo.
Importante: ***elas não serão fornecidas***, portanto, certifique-se de tê-las disponíveis antes de iniciar.

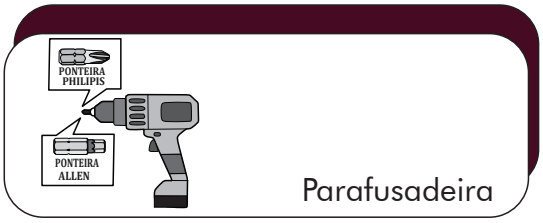

Parafusadeira

Chave Phillips

Martelo

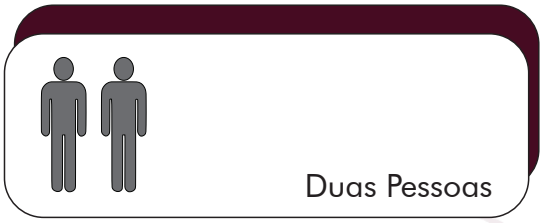
Duas Pessoas

Óculos de Proteção

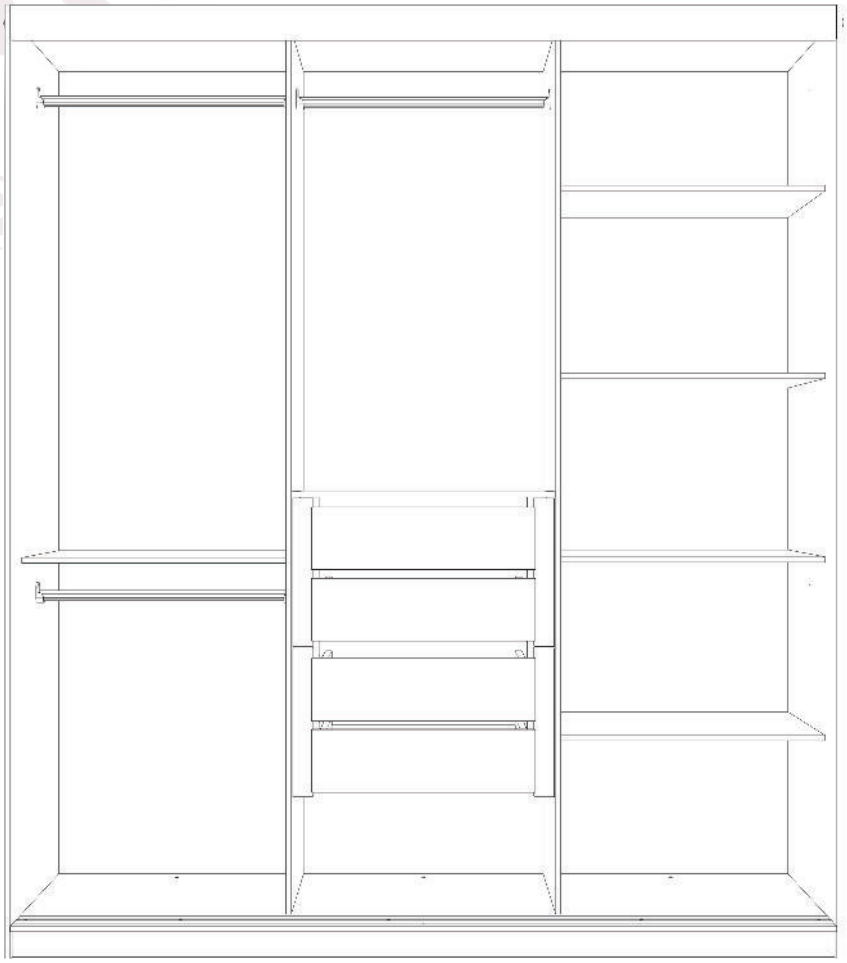

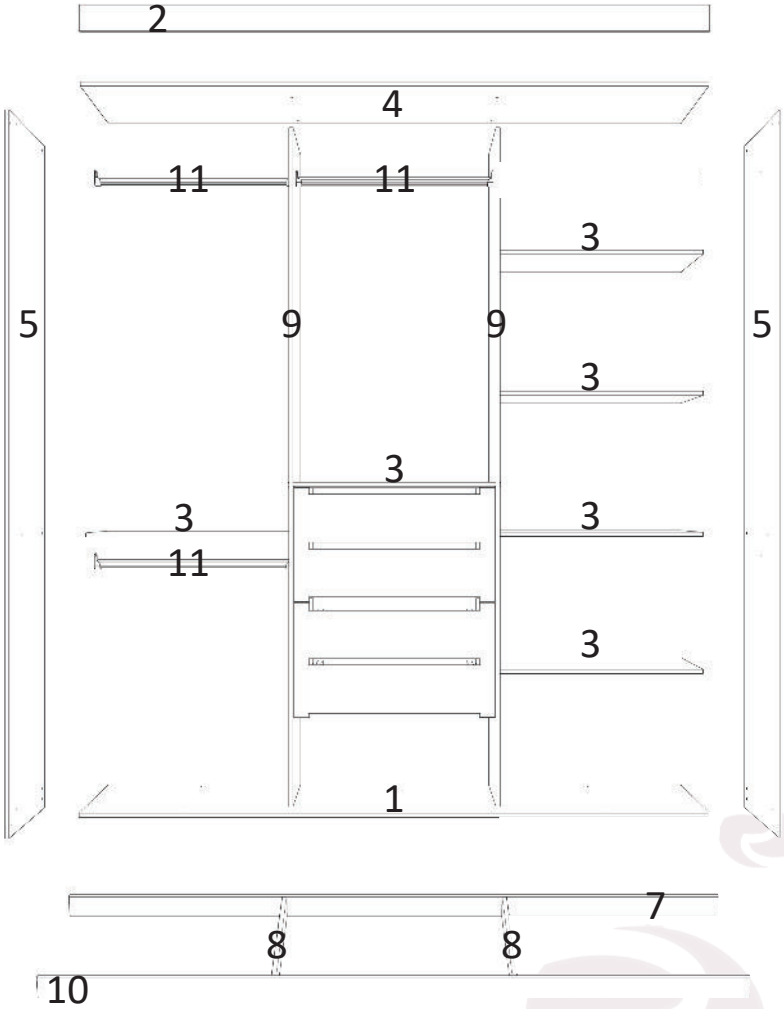
2
4
11
11
3
5
9
9
5
3
3
3
3
11
3
1
7
8
8
10

33850 - VOLUME ROUPEIRO OSLO - GAVETA

PEÇA	ITEM	DESCRIÇÃO DO ITEM	QUANT.	MATÉRIA PRIMA	DIMENSÕES (mm)
18	38451	LATERAL DE GAVETA	8	MDF	350 x 120 x 12
19	43040	TRASEIRO DE GAVETA	4	MDF	438 x 80 x 12
20	43042	FUNDO DE GAVETA	4	HDF	460 x 355 x 2,5
21	27991	CORREDIÇA TELESCÓPICA	4	METAL	300
22	43035	DISTANCIADOR FRONTAL	4	MDF	336 x 52 x 25
23	43034	DISTANCIADOR TRASEIRO	4	HDF	336 x 52 x 25
24	43038	FRENTE DE GAVETA	4	MDF	502 x 140 x 12
	33895	KIT FERRAGEM - BRANCO	2		
	33894	KIT FERRAGEM - NATURALLE	2		

36934 - VOLUME ROUPEIRO VENEZA LIGHT - PRATELEIRA

PEÇA	ITEM	DESCRIÇÃO DO ITEM	QUANT.	MATÉRIA PRIMA	DIMENSÕES (mm)
3	22433	PRATELEIRA	3	MDF	592 x 370 x 12
	36935	KIT FERRAGEM	1		

PEÇAS NO VOLUME - GAVETA

DISTANCIADOR FRONTAL
CÓD: 43035
DIMENSÕES: 336 x 52 x 25 mm
QUANTIDADE: 4 UNIDADES
NÚMERO DA PEÇA: 22

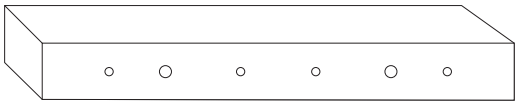

DISTANCIADOR TRASEIRO
CÓD: 43034
DIMENSÕES: 336 x 52 x 25 mm
QUANTIDADE: 4 UNIDADES
NÚMERO DA PEÇA: 23

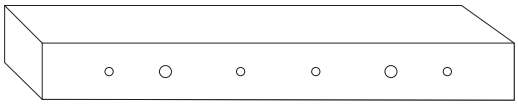

FRENTE DE GAVETA
CÓD: 43038
DIMENSÕES: 502 x 140 x 12 mm
QUANTIDADE: 4 UNIDADES
NÚMERO DA PEÇA: 24



O KIT DE FERRAGEM ACOMPANHA O VOLUME

PEÇAS NO VOLUME - PRATELEIRA

PRATELEIRA
CÓD: 22433
DIMENSÕES: 592 x 370 x 12 mm
QUANTIDADE: 3 UNIDADES
NÚMERO DA PEÇA: 3



O KIT DE FERRAGEM ACOMPANHA O VOLUME

KIT FERRAGEM GAVETA

A	**CÓD: 15348**	PARAFUSO 5 x 50 ALLEN	8 UN
B	**CÓD: 3965**	PARAFUSO 3,5 x 30 CAB. CHATA	8 UN
C	**CÓD: 15361**	PARAFUSO 3,5 x 12 CAB CHATA	16 UN
D	**CÓD: 15365**	PARAFUSO 3,5 x 12 CAB. FLANG.	32 UN
E	**CÓD: 15419**	CONECTOR DE MONTAGEM	8 UN
N	**CÓD: 15456**	TAPA FURO COM PINO	8 UN

KIT FERRAGEM TRILHO

C	**CÓD: 15361**	PARAFUSO 3,5 x 12 CAB CHATA	16 UN
D	**CÓD: 15365**	PARAFUSO 3,5 x 12 CAB. FLANG.	32 UN
P	**CÓD: 15419**	BATENTE DE SILICONE	18 UN

5° PASSO:

1. Posicione e fixe os DISTANCIADORES (22 e 23) nas DIVISÕES (9) utilizando os PARAFUSOS (A). Após a fixação, aplique os TAMPA PARAFUSOS COM PINO (N) para o acabamento dos pontos de montagem.

2. Fixe as CORREDIÇAS (21) aos DISTANCIADORES (22 e 23) utilizando os PARAFUSOS (C).

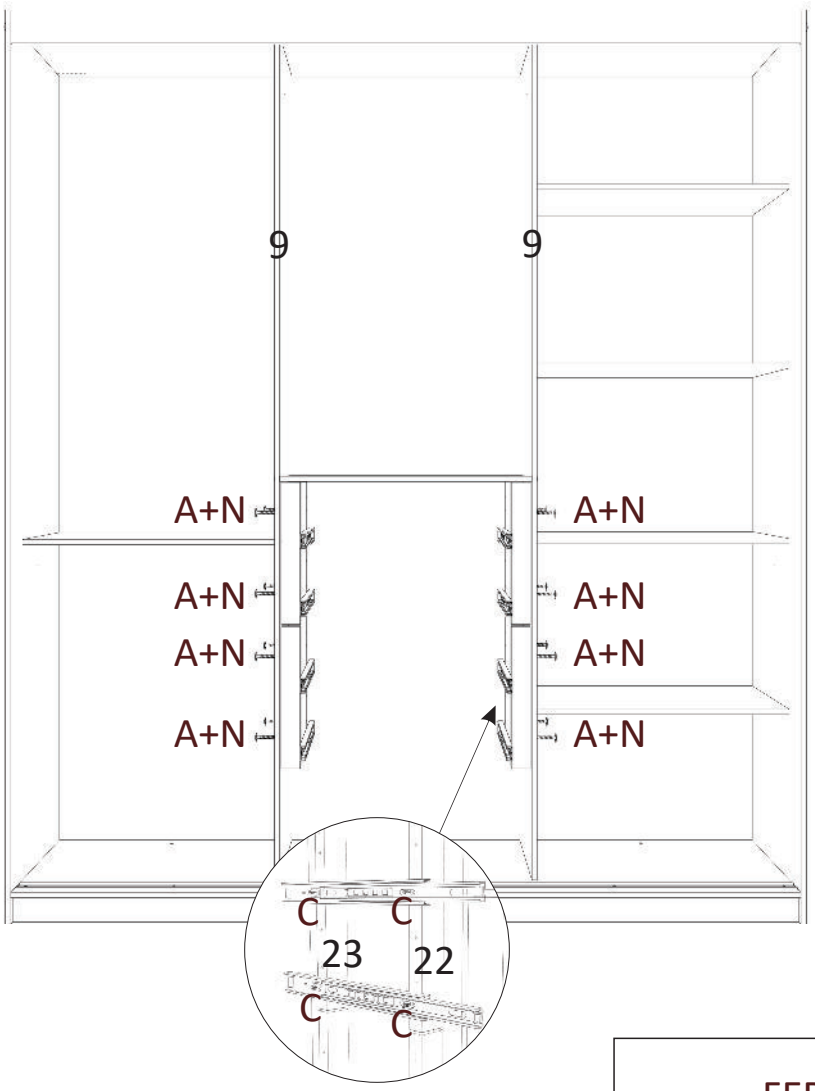

FERRAGEM	
A	PARAFUSO 5 x 50 ALLEN
C	PARAFUSO 3,5 x 12 CAB CHATA
N	TAMPA PARAFUSO COM PINO

4. Fixe os CONECTORES DE MONTAGEM (G) no TRASEIRO DE GAVETA (19) utilizando o PARAFUSO (D).



5. Fixe o TRASEIRO DE GAVETA (19) nas LATERAIS DE GAVETA (18), utilizando o PARAFUSO (D).



6. Fixe o FUNDO DA GAVETA (20) no TRASEIRO DA GAVETA (19), utilizando o PARAFUSO (C).

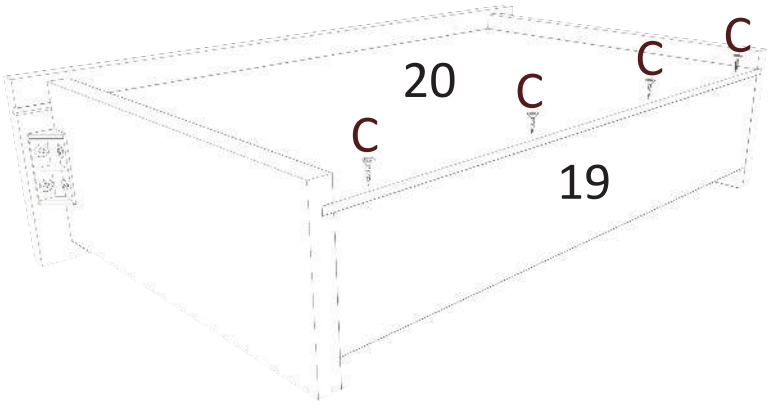

7 . Fixe a CORREDIÇA (21) na LATERAL DA GAVETA (18) utilizando o PARAFUSO (D).

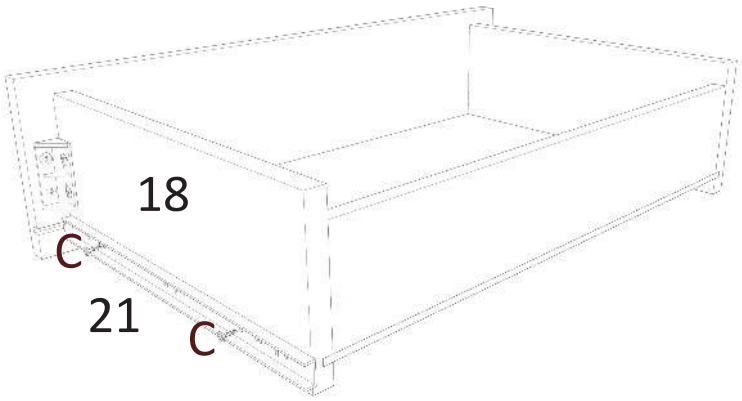

FERRAGEM	
C	PARAFUSO 3,5 x 12 CAB. CHATA
D	PARAFUSO 3,5 x 12 CAB. FLANG.
G	CONECTOR DE MONTAGEM

Rufato

A Marca do Seu Móvel