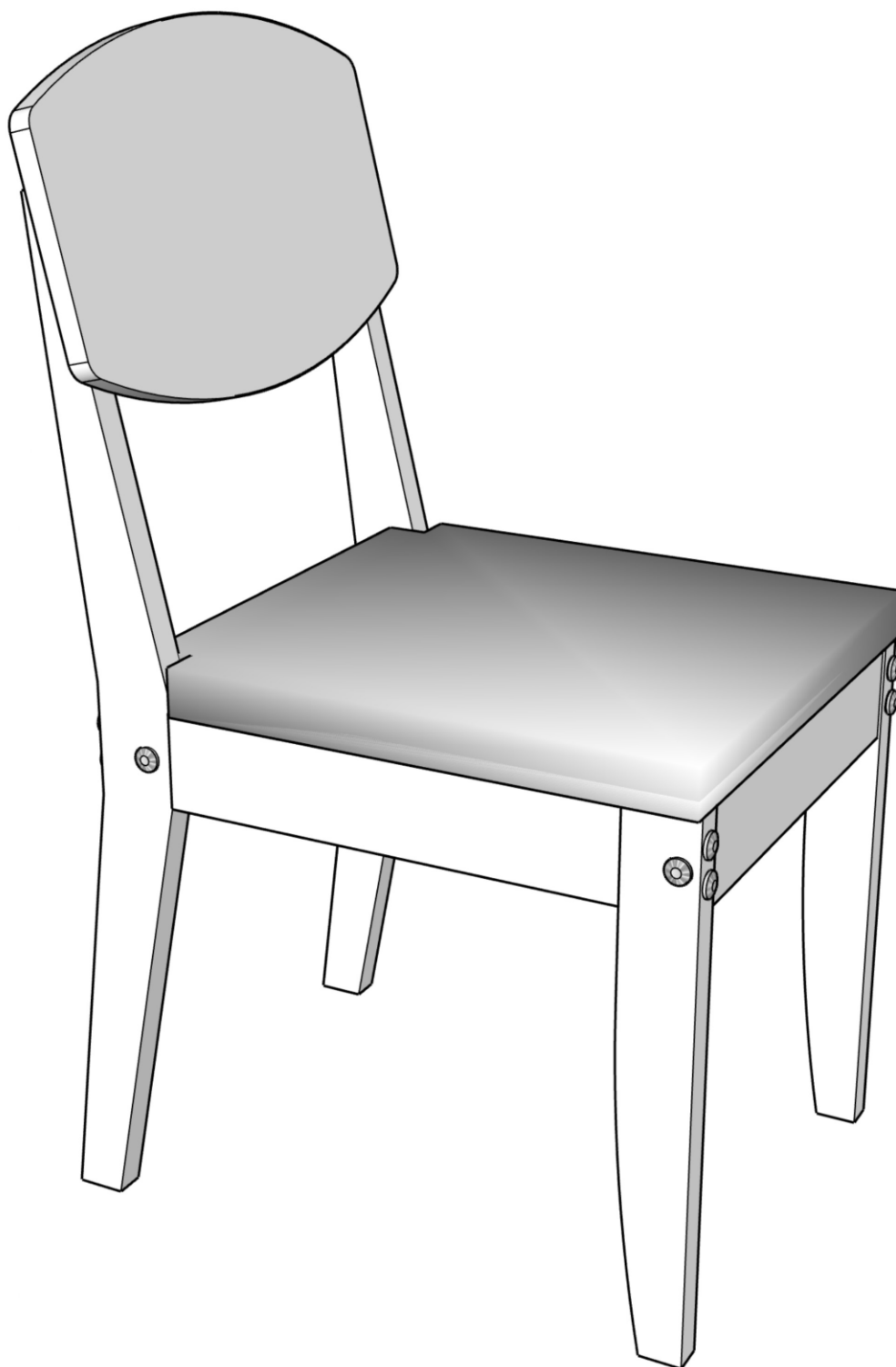




CADEIRA COPPER



CERTIFICADO DE GARANTIA - PRODUTOS RUFATO

A **Empresa**, em respeito ao consumidor final e atinente às normas consumeristas, apresenta este CERTIFICADO DE GARANTIA em relação aos seus produtos fabricados, devendo ser observadas as cláusulas abaixo especificadas:

1. A **Empresa** possui uma diversificada linha de produtos, classificado e/ou enquadrado na indústria moveleira, cada qual possuindo sua própria característica, e composto por diversos tipos de matéria-prima, portanto devendo ser tratado de forma diferenciada;

2. A garantia abrange todas as peças, partes e componentes de seus produtos que eventualmente apresentem comprovadamente vícios ou defeitos de fabricação;

3. A responsabilidade da **Empresa** limita-se ao valor do produto, excluindo a responsabilidade, seja direta ou indiretamente, por danos causados a terceiros ou coisas, inclusive por lucros cessantes ou perdas emergentes e/ou suas consequências em decorrência de mal uso de seus produtos;

4. O prazo de garantia será o legal, de 90 (noventa) dias, a contar da data da compra efetuada pelo consumidor final, comprovado por documento fiscal idôneo e válido;

5. A Empresa não se responsabilizará, de acordo com § 3º art.12 do CDC, quando:

- Não houver a colocação do produto no mercado;
- Embora haja colocado no mercado, o defeito ou vício inexistir;
- Quando houver culpa exclusiva do consumidor ou de terceiro;
- Quando não houver identificação de que seja produto de sua fabricação.

6. Está excluído da garantia:

- Desgaste normal decorrente de uso;
- Falta de observação de qualquer informação e recomendação do manual de uso do produto que acompanha este certificado;
- Agentes externos como água, maresia, ferrugem, incêndio, cupins e pragas em geral;
- Marcas de batida de peças;
- Avarias de transporte até a residência ou outro local de entrega indicado pelo consumidor final;
- Tentativa de conserto ou reparo por pessoas desqualificadas;
- Defeitos ocasionados por negligência ou não observação

das instruções de uso, em especial inobservância das instruções do manual de montagem;

- Não está coberta pela garantia a quebra do móvel em função do excesso de peso.

7. A presente garantia deverá ser exercida nos prazos aqui indicados perante as lojas revendedoras de nossos móveis, especialmente àquela em que o produto foi adquirido; na impossibilidade, deverá ser solicitado diretamente ao fabricante.

8. A assistência técnica somente será atendida mediante apresentação deste certificado de garantia, em conjunto com o manual de montagem, e ainda indispensável a apresentação da nota fiscal com indicação de nossos produtos.

CERTIFICADO DE GARANTIA:

Cliente/Consumidor:

Endereço:

Cidade: Estado: CEP:

Razão Social/Loja:

Carimbo e assinatura do lojista:

Número Nota Fiscal da Loja:

TERMO DE RECEBIMENTO DO CERTIFICADO DE GARANTIA

Confirmo a instalação dos móveis da empresa em perfeito estado e de acordo com suas especificações e características. Declaro ainda estar ciente de que o cumprimento da garantia está condicionado à observação das normas constantes no presente Certificado, que declaro para os devidos fins ter recebido.

Data: ____/____/____

Nome e assinatura do cliente consumidor

36236 - VOL C/2 CADEIRA HAVANA - CADEIRA

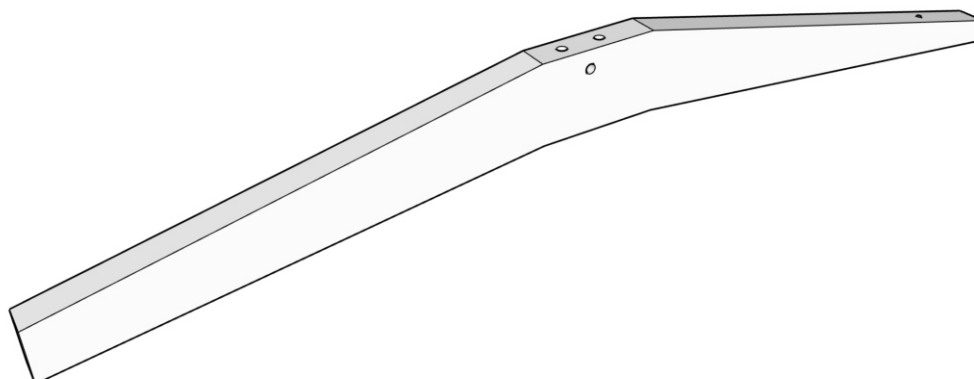
| Item | Peça | Descrição do item | Unid. | Qtde. | Matéria prima | Dimensões (mm) |
|------|-------|-----------------------------|-------|-------|---------------|----------------|
| 1 | 36229 | PÉ TRASEIRO | UN | 4 | MDF | 830 X 70 X 25 |
| 2 | 36226 | TRAVESSA FRONTAL / TRASEIRA | UN | 4 | MDF | 380 X 80 X 25 |
| 3 | 4175 | PÉ FRONTAL | UN | 4 | MDF | 450 X 64 X 25 |
| 4 | 36227 | TRAVESSA LATERAL | UN | 4 | MDF | 370 X 80 X 25 |
| 5 | 36234 | ENCOSTO | UN | 2 | MDF | 450 X 292 X 15 |
| | 36682 | KIT FERRAGEM - NATURALLE | UN | 1 | | |

36238 - VOL C/2 CADEIRA HAVANA - ASSENTO

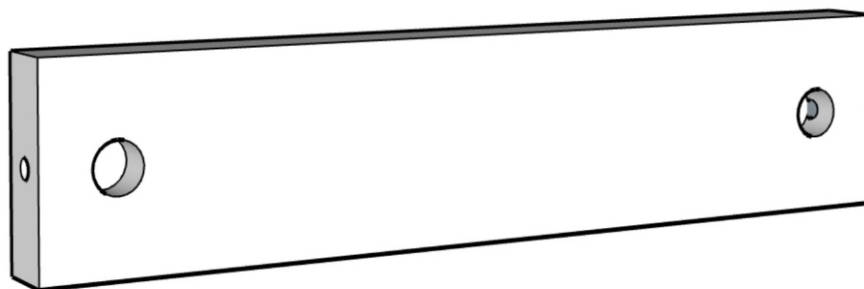
| Item | Peça | Descrição do item | Unid. | Qtde. | Matéria prima | Dimensões (mm) |
|------|-------|-------------------|-------|-------|---------------|----------------|
| 6 | 36681 | ASSENTO | UN | 2 | MDF | 470 X 445 X 15 |

PEÇAS NO VOLUME DE CADEIRA

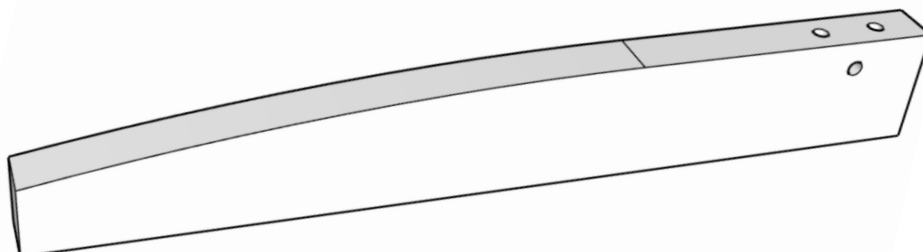
PÉ TRASEIRO
CÓD. 36229
DIMENSÕES: 830 X 70 X 25 mm
QUANTIDADE : 04 UNIDADES
NÚMERO DA PEÇA: 01



TRAVESSA FRONTAL / TRASEIRA
CÓD. 36226
DIMENSÕES: 380 X 80 X 25 mm
QUANTIDADE : 04 UNIDADES
NÚMERO DA PEÇA: 02



PÉ FRONTAL
CÓD. 4175
DIMENSÕES: 450 X 64 X 25 mm
QUANTIDADE : 04 UNIDADES
NÚMERO DA PEÇA: 03



PEÇAS NO VOLUME DE CADEIRA

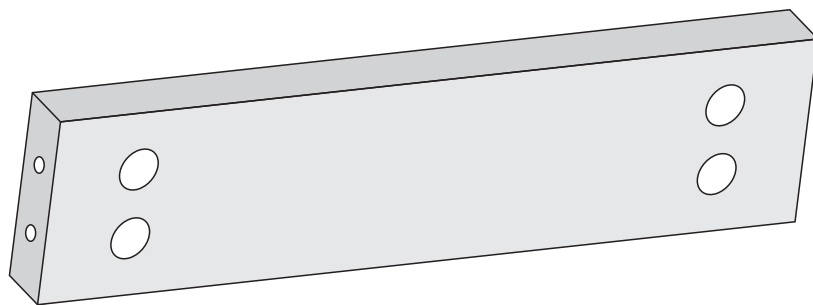
TRAVESSA LATERAL

CÓD. 36227

DIMENSÕES: 370 X 80 X 25 mm

QUANTIDADE : 04 UNIDADES

NÚMERO DA PEÇA: 04



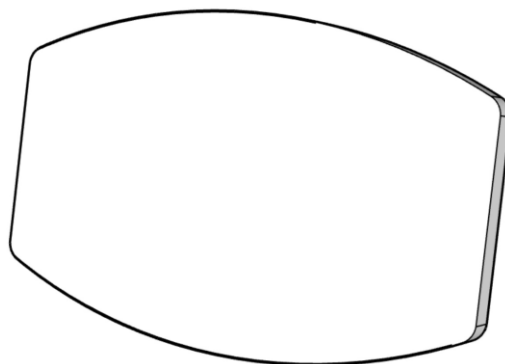
ENCOSTO

CÓD. 36234

DIMENSÕES: 450 X 292 X 15 mm

QUANTIDADE : 02 UNIDADES

NÚMERO DA PEÇA: 05



KIT FERRAGEM ACOMPANHA O VOLUME

PEÇAS NO VOLUME DE ASSENTO


ASSENTO

CÓD.36681

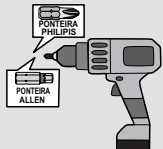
DIMENSÕES: 470 X 445 X 15 mm

QUANTIDADE : 2 UNIDADES

NÚMERO DA PEÇA:06



FERRAMENTAS NECESSÁRIAS (OBS. NÃO SERÃO FORNECIDAS)



PARAFUSADEIRA



CHAVE PHILIPS



MARTELO













ÓCULOS DE PROTEÇÃO



DUAS PESSOAS

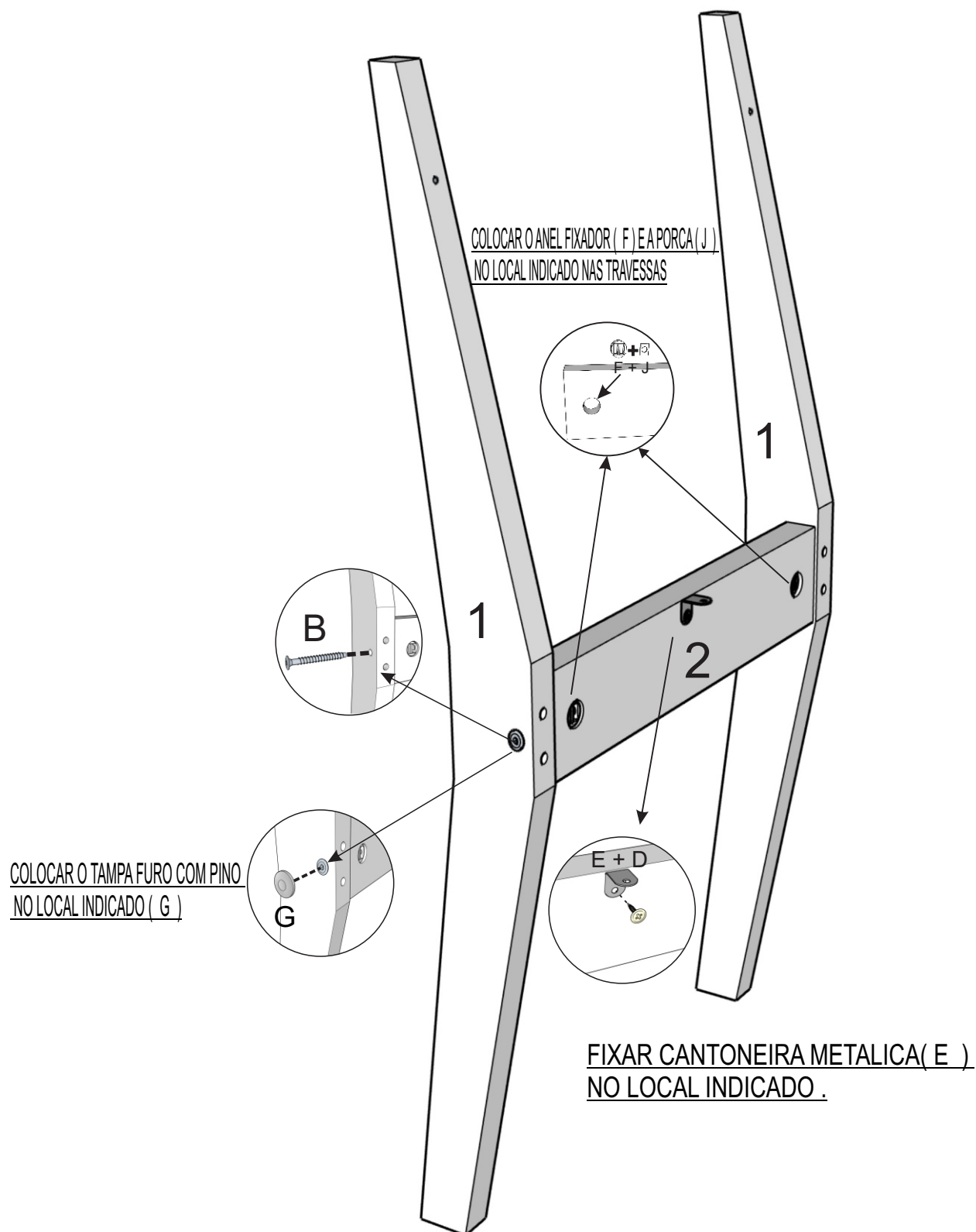
A MONTAGEM DO PRODUTO DEVERÁ SER FEITA POR UM PROFISSIONAL

KIT FERRAGEM

| | | |
|----------|--|---|
| A | CÓD:15389 PARAFUSO 1/4 X 100 ALLEN 16 UN |  |
| B | CÓD:20359 PARAFUSO 1/4 X 60 ALLEN 08 UN |  |
| C | CÓD:5057 PARAFUSO 3,5 X 30 CAB. FLANG 04 UN |  |
| D | CÓD:15361 PARAFUSO 3,5 X 12 CAB. CHATA 16 UN |  |
| E | CÓD.15351 CANTONEIRA METÁLICA 2 FUROS 08 UN |  |
| F | CÓD:30326 ANEL FIXADOR 24 UN |  |
| G | CÓD:15425 TAMPA FURO C/PINO 24 UN |  |
| H | CÓD.30330 SAPATA COM FELTRO 08 UN |  |
| I | CÓD.15424 TAMPA FURO S/PINO 04 UN |  |
| J | CÓD.30327 PORCA 1/4 X 20 24 UN |  |

1º PASSO

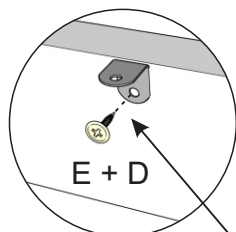
FIXAR OS PÉS DE CADEIRAS
NAS TRAVESSAS FRONTAL / TRASEIRA .



2º PASSO

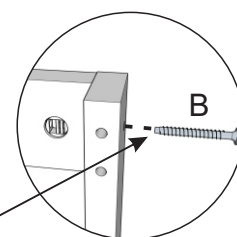
FIXAR A TRAVESSA FRONTAL NO PÉ MENOR

FIXAR CANTONEIRA METALICA ()
NO LOCAL INDICADO .

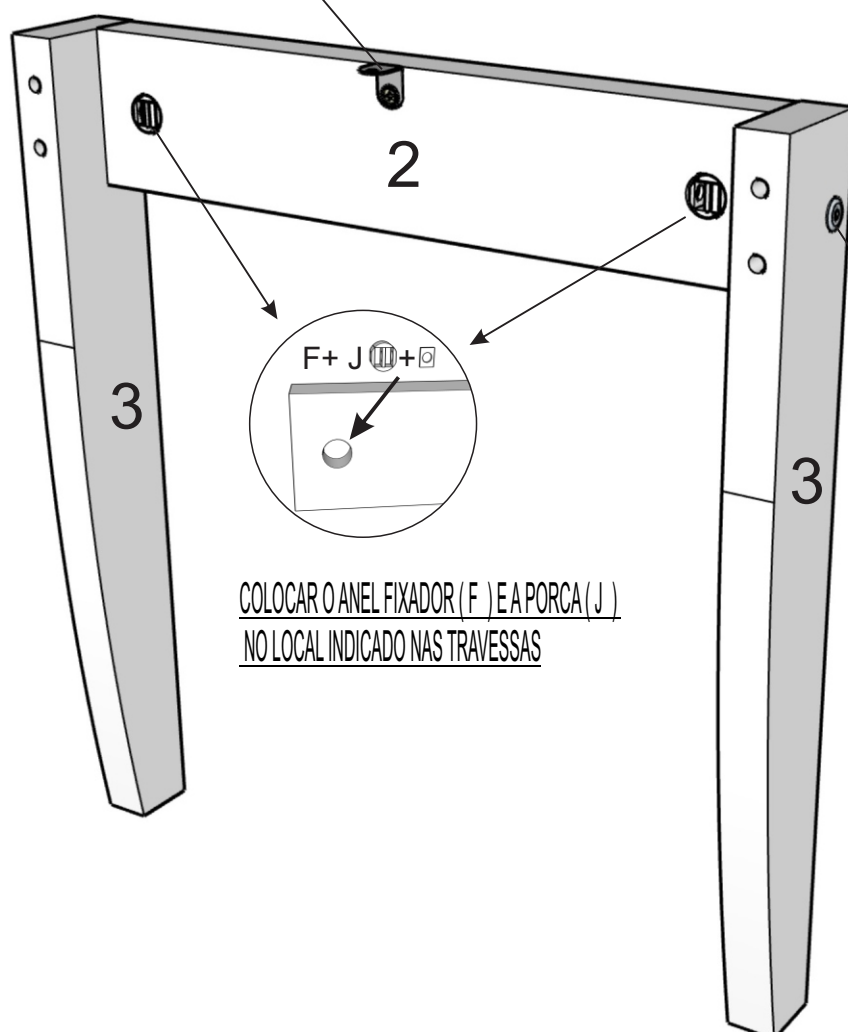


E + D

FIXAR TRAVESSA FRONTAL (2) USANDO O
O PARAFUSO (B) NO LOCAL INDICADO .



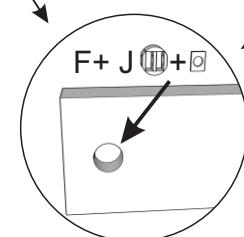
B



2

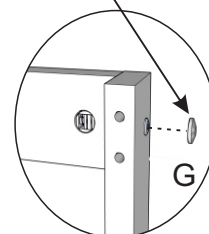
3

3



F + J

COLOCAR O ANEL FIXADOR (F) E A PORCA (J)
NO LOCAL INDICADO NAS TRAVESSAS

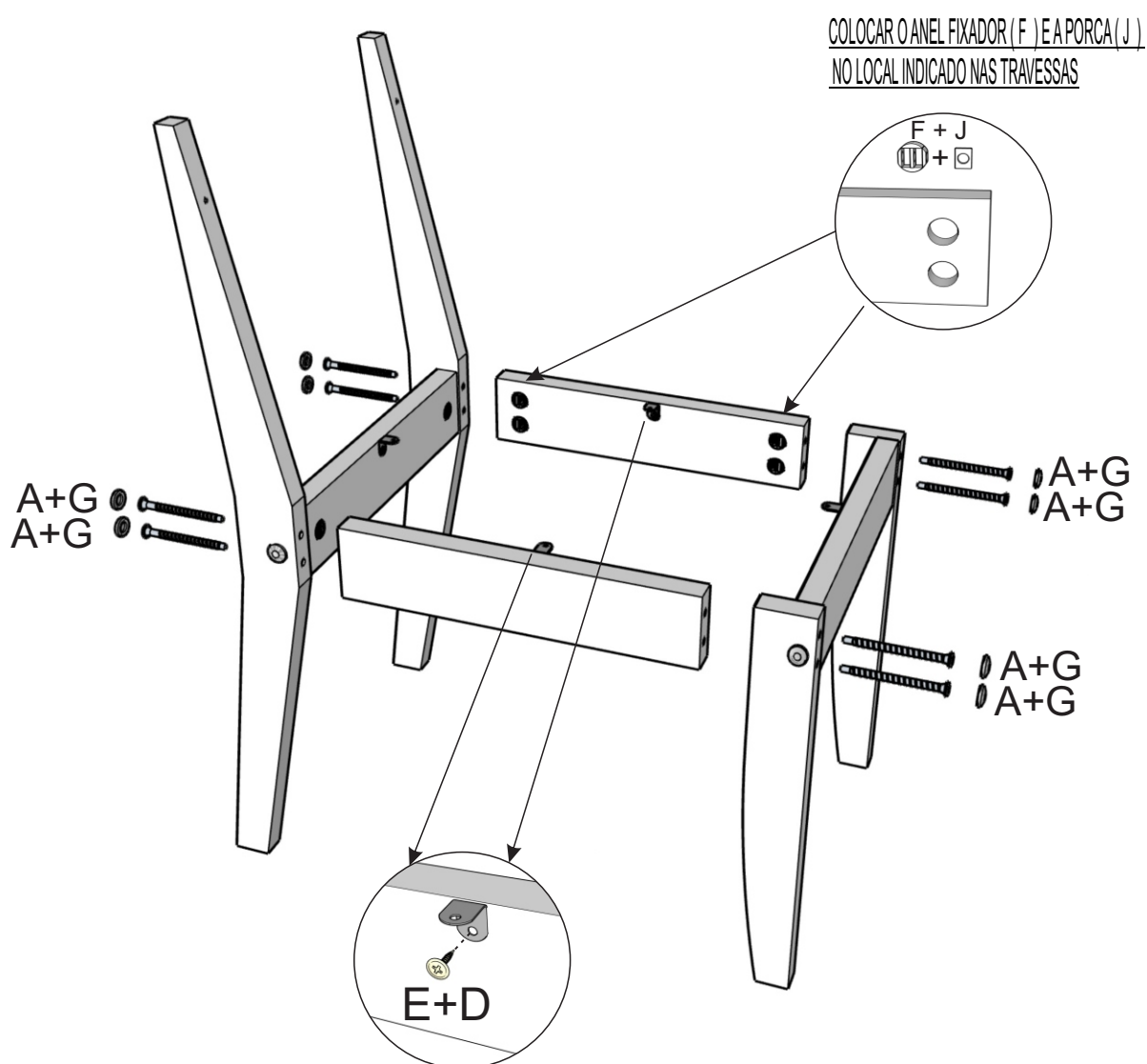


G

COLOCAR O TAMPA FURO COM PINO (G)
NO LOCAL INDICADO

3º PASSO

FIXAR AS TRAVESSAS NAS PARTES FRONTAL E TRASEIRA DA CADEIRA

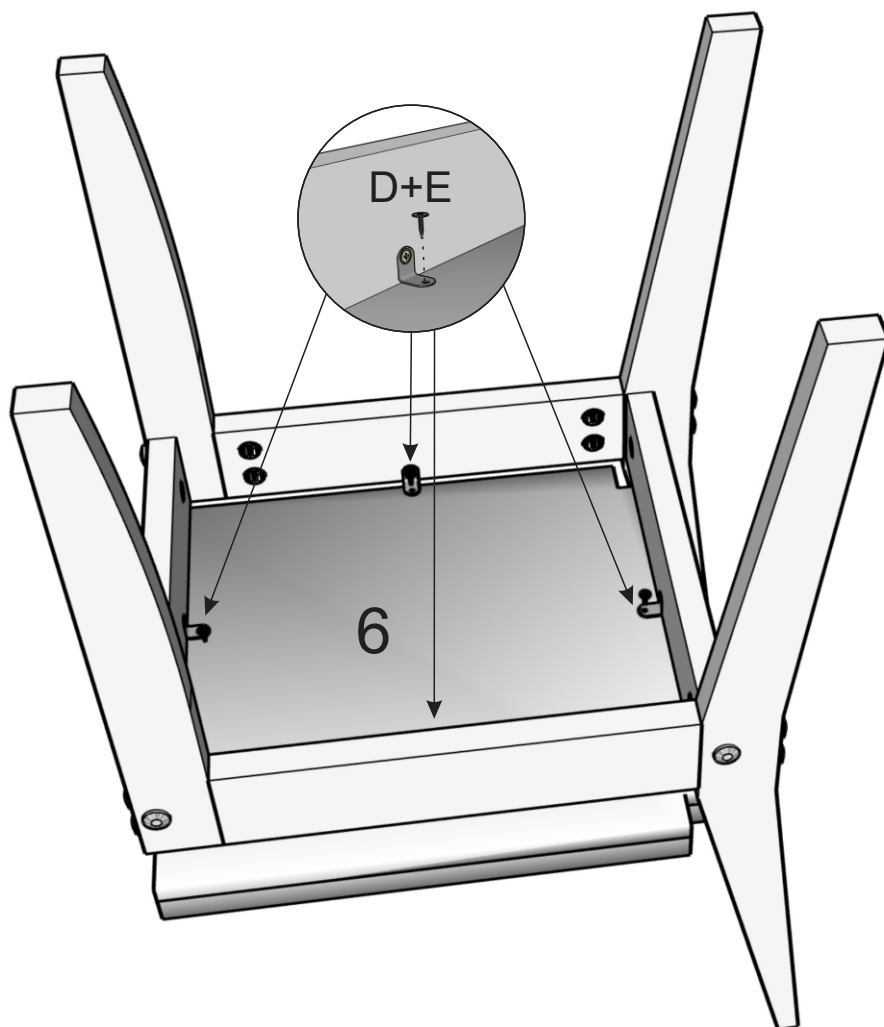


FIXAR CANTONEIRA METALICA()
NO LOCAL INDICADO .

4º PASSO

UNIR O ASSENTO COM BASE DA CADEIRA MONTADA

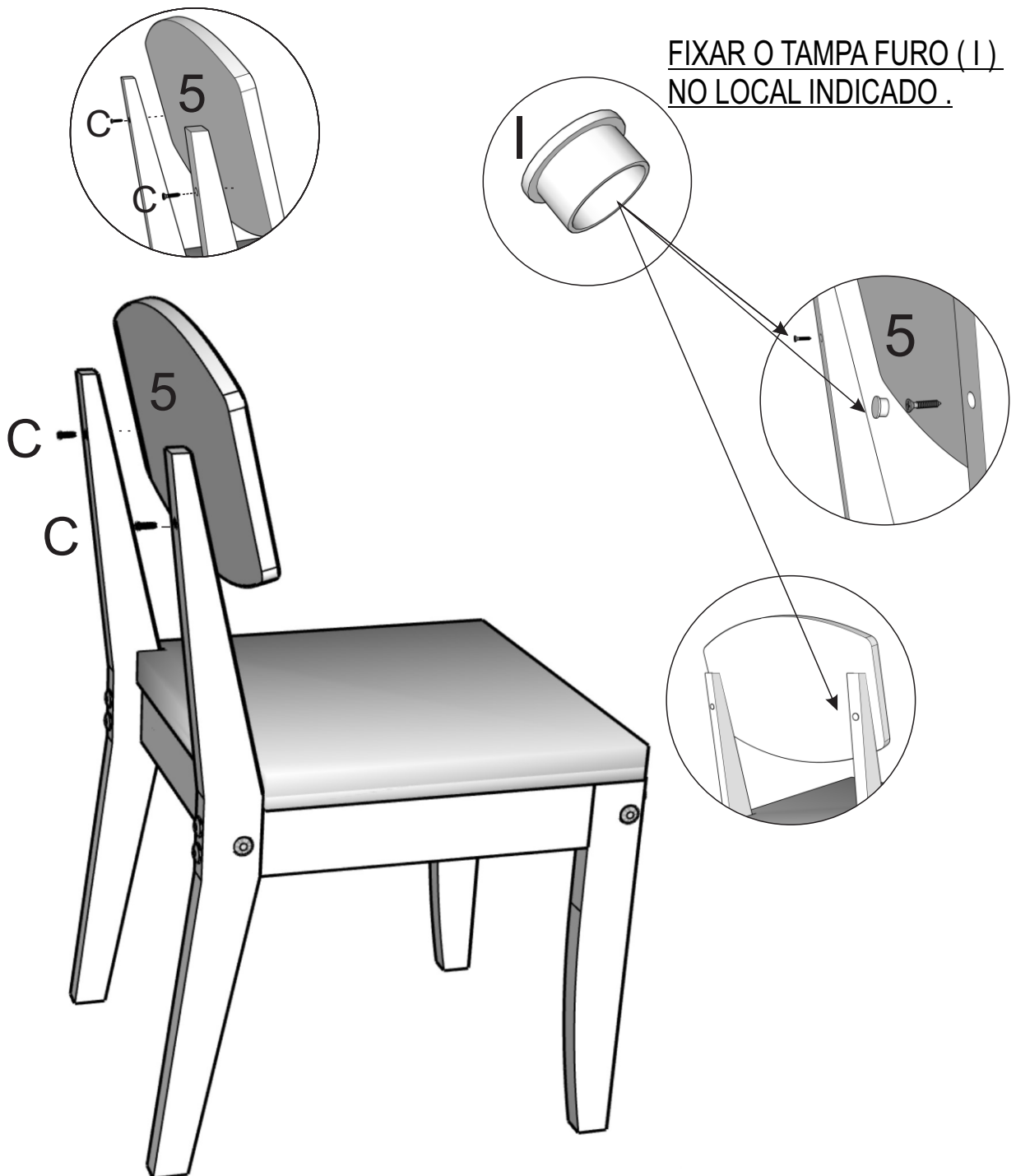
FAVOR INICIAR A COLOCAÇÃO DO ASSENTO ANTES DE COLOCAR O ENCOSTO



5º PASSO

FIXAR O ENCONSTO

FIXAR O ENCONSTO (5) COM O PARAFUSO
(C) NO LOCAL INDICADO .



6º PASSO

COLOCAR A SAPATA COM FELTRO



LIMPAR COM UM PANO A
PARTE INFERIOR DO PÉ DAS CADEIRAS
PARA COLAR AS SAPATAS.