




## CADEIRA S / ALÇA ( MADEIRA )



## CADEIRA AMSTERDÃ

# CERTIFICADO DE GARANTIA - PRODUTOS RUFATO

A **Empresa**, em respeito ao consumidor final e atinente às normas consumeristas, apresenta este CERTIFICADO DE GARANTIA em relação aos seus produtos fabricados, devendo ser observadas as cláusulas abaixo especificadas:

1. A **Empresa** possui uma diversificada linha de produtos, classificado e/ou enquadrado na indústria moveleira, cada qual possuindo sua própria característica, e composto por diversos tipos de matéria-prima, portanto devendo ser tratado de forma diferenciada;

2. A garantia abrange todas as peças, partes e componentes de seus produtos que eventualmente apresentem comprovadamente vícios ou defeitos de fabricação;

3. A responsabilidade da **Empresa** limita-se ao valor do produto, excluindo a responsabilidade, seja direta ou indiretamente, por danos causados a terceiros ou coisas, inclusive por lucros cessantes ou perdas emergentes e/ou suas consequências em decorrência de mal uso de seus produtos;

4. O prazo de garantia será o legal, de 90 (noventa) dias, a contar da data da compra efetuada pelo consumidor final, comprovado por documento fiscal idôneo e válido;

**5. A Empresa não se responsabilizará, de acordo com § 3º art.12 do CDC, quando:**

- Não houver a colocação do produto no mercado;
- Embora haja colocado no mercado, o defeito ou vício inexistir;
- Quando houver culpa exclusiva do consumidor ou de terceiro;
- Quando não houver identificação de que seja produto de sua fabricação.

**6. Está excluído da garantia:**

- Desgaste normal decorrente de uso;
- Falta de observação de qualquer informação e recomendação do manual de uso do produto que acompanha este certificado;
- Agentes externos como água, maresia, ferrugem, incêndio, cupins e pragas em geral;
- Marcas de batida de peças;
- Avarias de transporte até a residência ou outro local de entrega indicado pelo consumidor final;
- Tentativa de conserto ou reparo por pessoas desqualificadas;
- Defeitos ocasionados por negligência ou não observação

das instruções de uso, em especial inobservância das instruções do manual de montagem;

- Não está coberta pela garantia a quebra do móvel em função do excesso de peso.

7. A presente garantia deverá ser exercida nos prazos aqui indicados perante as lojas revendedoras de nossos móveis, especialmente àquela em que o produto foi adquirido; na impossibilidade, deverá ser solicitado diretamente ao fabricante.

8. A assistência técnica somente será atendida mediante apresentação deste certificado de garantia, em conjunto com o manual de montagem, e ainda indispensável a apresentação da nota fiscal com indicação de nossos produtos.

## CERTIFICADO DE GARANTIA:

Cliente/Consumidor:

Endereço:

Cidade: Estado: CEP:

Razão Social/Loja:

Carimbo e assinatura do lojista:

Número Nota Fiscal da Loja:

## TERMO DE RECEBIMENTO DO CERTIFICADO DE GARANTIA

Confirmo a instalação dos móveis da empresa em perfeito estado e de acordo com suas especificações e características. Declaro ainda estar ciente de que o cumprimento da garantia está condicionado à observação das normas constantes no presente Certificado, que declaro para os devidos fins ter recebido.

Data: \_\_\_\_/\_\_\_\_/\_\_\_\_


Nome e assinatura do cliente consumidor

9192 - VOL C/2 CADEIRA GRECIA/ATHENAS - CADEIRA MADEIRA					
Peça	Item	Descrição do item	Quant.	Matéria prima	Dimensões (mm)
1	26771	PÉ TRASEIRO	4	MADEIRA	470 X 40 X 30
2	39553	TRAVESSA LATERAL	4	MDF	340 X 70 X 20
3	39552	TRAVESSA FRONT/TRAS	4	MDF	320 X 70 X 20
4	26773	PÉ FRONTAL	4	MADEIRA	450 X 40 X 30
7	28305	CHAPA 10 FUROS	4	MDF	120 X 60 X 6
	39564	KIT FERRAGEM	1	-	-

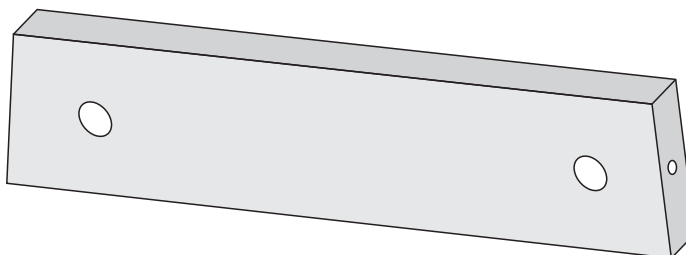
22201 - VOL C/2 CADEIRA AMSTERDÃ - ASSENTO / ENCOSTO						
Peça	Item	Descrição do item	Unid.	Qtde.	Matéria prima	Dimensões (mm)
5	38711	ASSENTO ESTOFADO	UN	2	TEC/ESP/MDF	475 X 436 X 120
6	38716	ENCOSTO ESTOFADO (AMSTERDÃ)	UN	2	TEC/ESP/MDF	600 X 436 X 98

## PEÇAS NO VOLUME DE CADEIRA

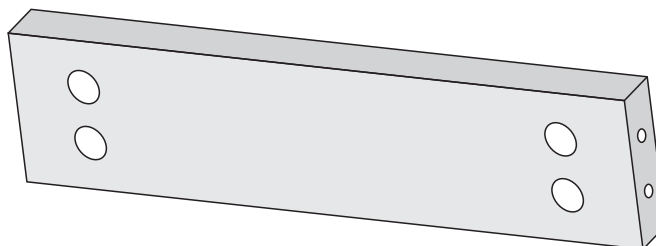
**PÉ TRASEIRO**  
**CÓD. 26771**  
**DIMENSÕES: 470 X 40 X 30 mm**  
**QUANTIDADE : 04 UNIDADES**  
**NÚMERO DA PEÇA: 01**




**TRAVESSA LATERAL**  
**CÓD. 39553**  
**DIMENSÕES: 340 X 70 X 20 mm**  
**QUANTIDADE : 04 UNIDADES**  
**NÚMERO DA PEÇA: 02**



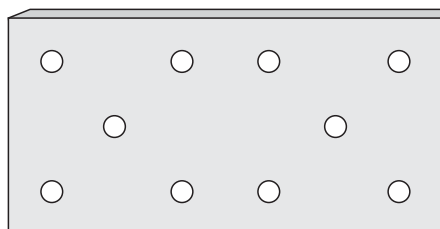
**TRAVESSA FRONTAL / TRASEIRA**  
**CÓD. 39552**  
**DIMENSÕES: 320 X 70 X 20 mm**  
**QUANTIDADE : 04 UNIDADES**  
**NÚMERO DA PEÇA: 03**



**PÉ FRONTAL**  
**CÓD. 26773**  
**DIMENSÕES: 450 X 40 X 30 mm**  
**QUANTIDADE : 04 UNIDADES**  
**NÚMERO DA PEÇA: 04**



**CHAPA 10 FUROS**  
**CÓD. 28305**  
**DIMENSÕES: 120 X 60 X 6 mm**  
**QUANTIDADE : 04 UNIDADES**  
**NÚMERO DA PEÇA: 08**



**KIT FERRAGEM ACOMPANHA O VOLUME**

## PEÇAS NO VOLUME DE ASSENTO/ENCOSTO

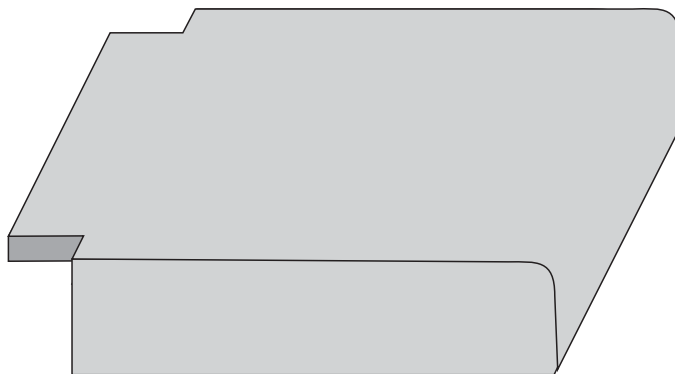
### ASSENTO

CÓD. 38711

DIMENSÕES: 475 X 436 X 120 mm

QUANTIDADE : 02 UNIDADES

NÚMERO DA PEÇA: 04

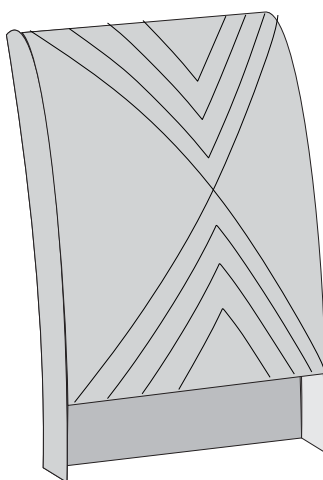


### ENCOSTO

DIMENSÕES: 600 X 436 X 98 mm

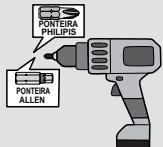
QUANTIDADE : 02 UNIDADES

NÚMERO DA PEÇA: 05



**CADEIRA AMSTERDÃ**  
**CÓD. 38716**

**FERRAMENTAS NECESSÁRIAS ( OBS. NÃO SERÃO FORNECIDAS)**



PARAFUSADEIRA



CHAVE PHILIPS



MARTELO



ÓCULOS DE PROTEÇÃO



DUAS PESSOAS

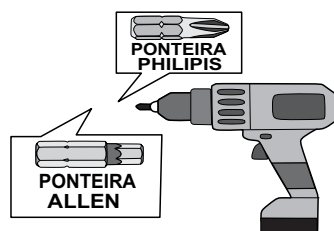
**A MONTAGEM DO PRODUTO DEVERÁ SER FEITA POR UM PROFISSIONAL**

**KIT FERRAGEM**

<b>A</b>	CÓD:15966 PARAFUSO 1/4 X 80 ALLEN		08 UN
<b>B</b>	CÓD:5057 PARAFUSO 1/4 X 60 ALLEN		16 UN
<b>C</b>	CÓD:15375 PARAFUSO 7 X 50 ALLEN		04 UN
<b>D</b>	CÓD:16245 PARAFUSO 3,5 X 16 CAB. FLANG		40 UN
<b>E</b>	CÓD.15361 PARAFUSO 3,5 X 12 CAB. CHATA		16 UN
<b>F</b>	CÓD.15351 CANTONEIRA METÁLICA		08 UN
<b>G</b>	CÓD.30326 ANEL FIXADOR		24 UN
<b>H</b>	CÓD.30330 SAPATA COM FELTRO		08 UN
<b>I</b>	CÓD.30327 PORCA 1/4 X 20		24 UN
<b>J</b>	CÓD.40476 ARRUELA 5 X 16		04 UN

**ATENÇÃO**

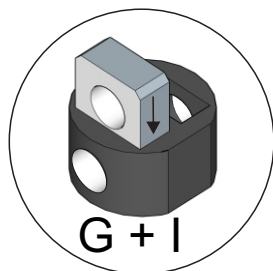
**PARA MELHOR AJUSTE NA MONTAGEM DA CADEIRA SERÁ NECESSÁRIO USAR UMA PARAFUSADEIRA**



PARAFUSADEIRA

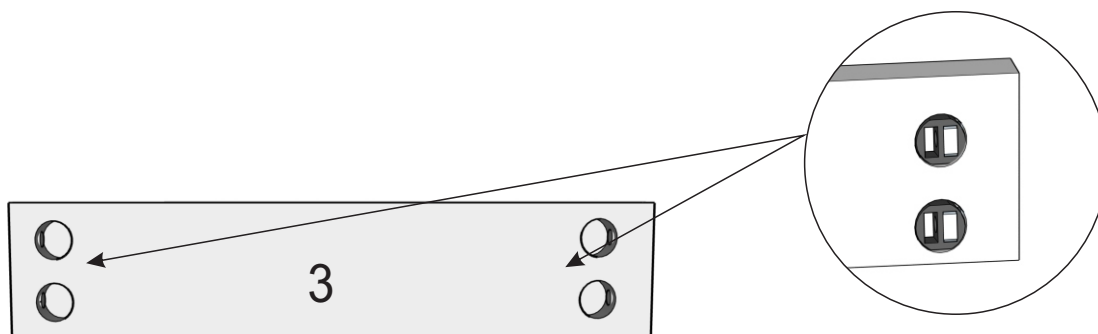
## 1º PASSO

FIXAR OS PÉS TRASEIROS E OS PÉS FRONTAIS COM AS TRAVESSAS FRONTAL E TRASSEIRA ( 3 )

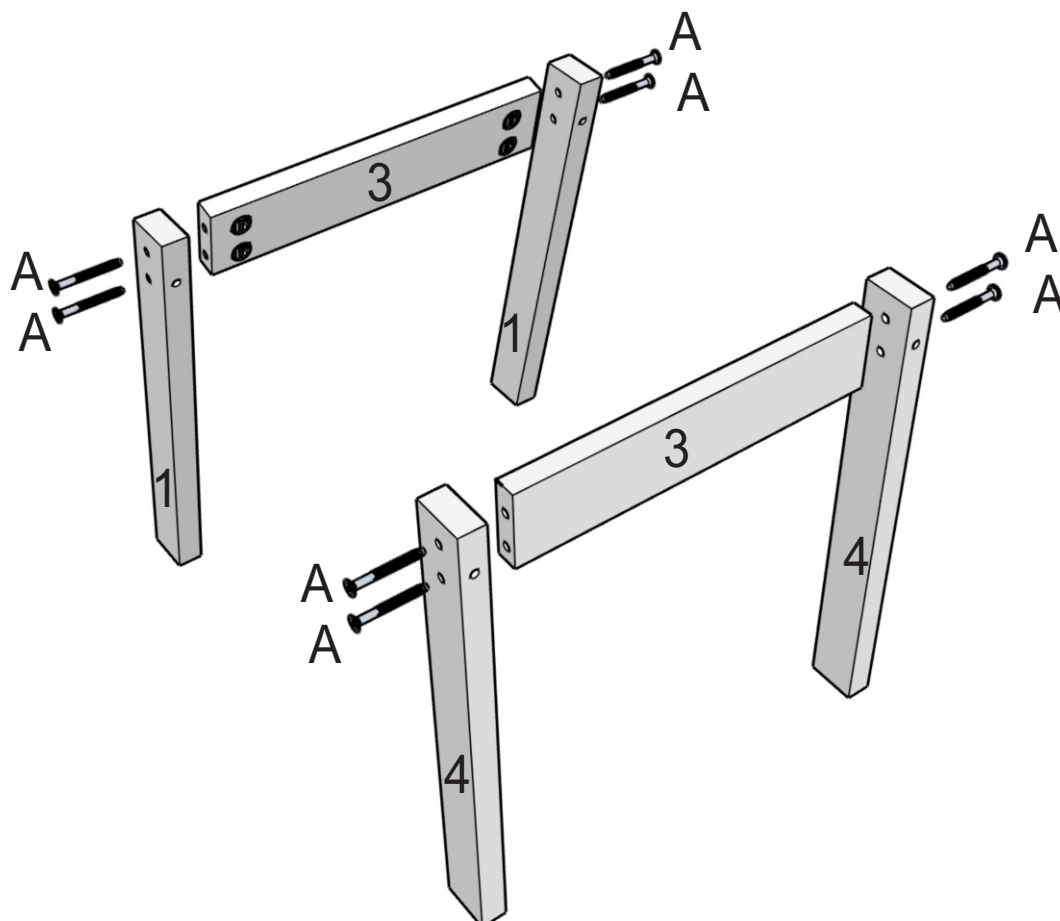


COLOCAR A PORCA ( I ) NO ANEL FIXADOR ( G )  
CONFORME A IMAGEM

COLOCAR O ANEL FIXADOR ( G ) E A PORCA ( I )  
NO LOCAL INDICADO NA TRAVESSA FRONTAL / TRAVESEIRA ( 3 )

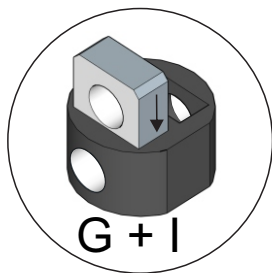


FIXAR OS PÉS TRASEIROS E OS PÉS FRONTAIS COM AS TRAVESSAS FRONTAL E TRAZEIRA ( 3 )  
USANDO O PARAFUSO 1/4 X 80 ALLEN ( A )



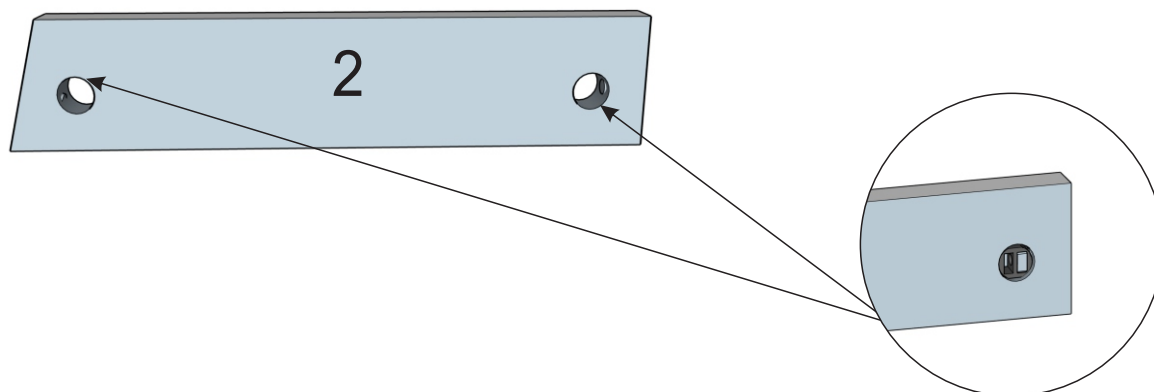
## 2º PASSO

FIXAR AS TRAVESSAS LATERAIS COM BASES DOS PÉS TRASEIRO E FRONTAL

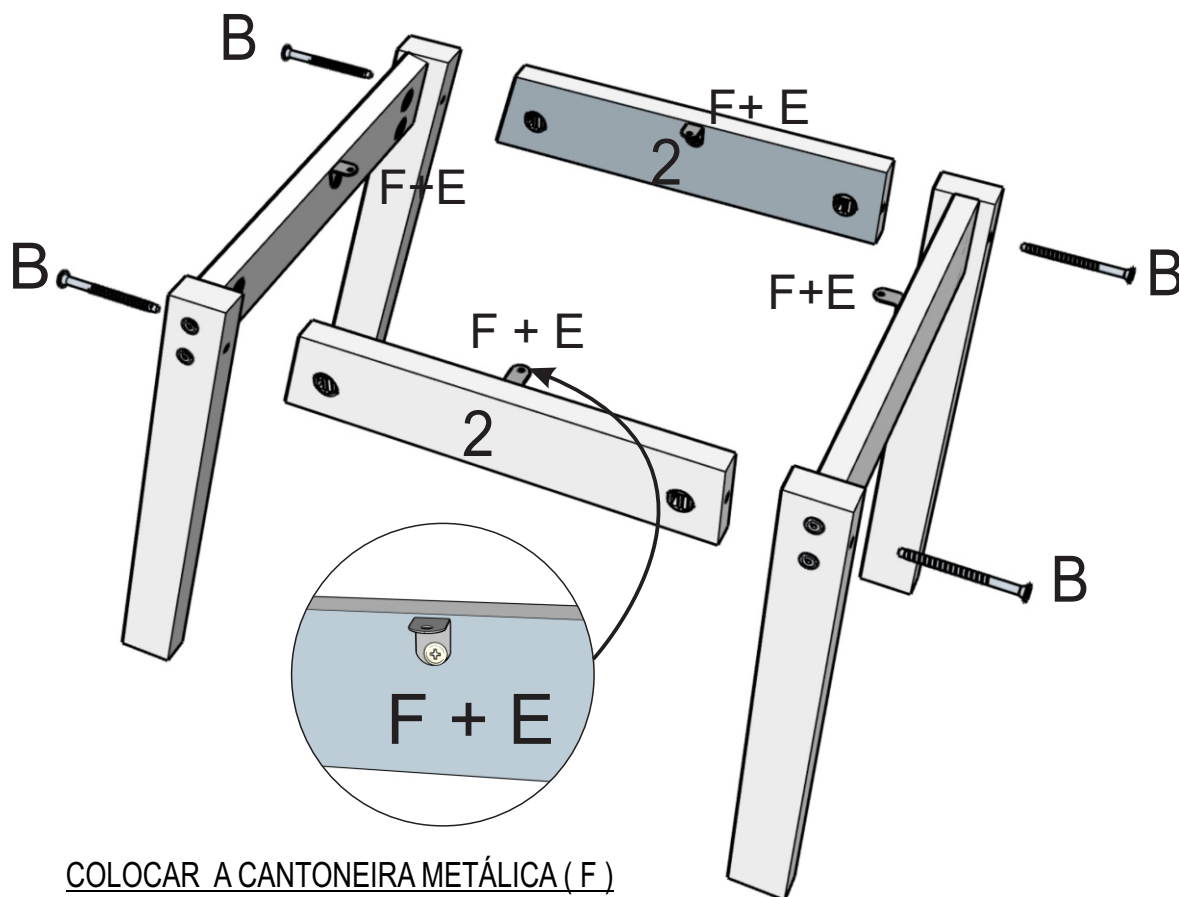


COLOCAR A PORCA ( I ) NO ANEL FIXADOR ( G )  
CONFORME A IMAGEM

COLOCAR O ANEL FIXADOR ( G ) E A PORCA ( I )  
NO LOCAL INDICADO NA TRAVESSA LATERAL ( 2 )



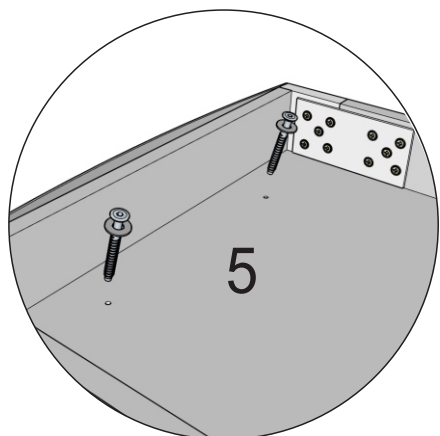
FIXAR A BASE MONTADAS DOS PÉS TRASEIROS E OS PÉS FRONTAIS COM AS  
TRAVESSAS LATERAIS ( 2 ) USANDO O PARAFUSO 1/4 X 60 ALLEN ( B )



COLOCAR A CANTONEIRA METÁLICA ( F )  
NO LOCAL INDICADO NA TRAVESSA USANDO  
O PARAFUSO 3,5 X 12 CAB.CHATA ( E )

### 3º PASSO

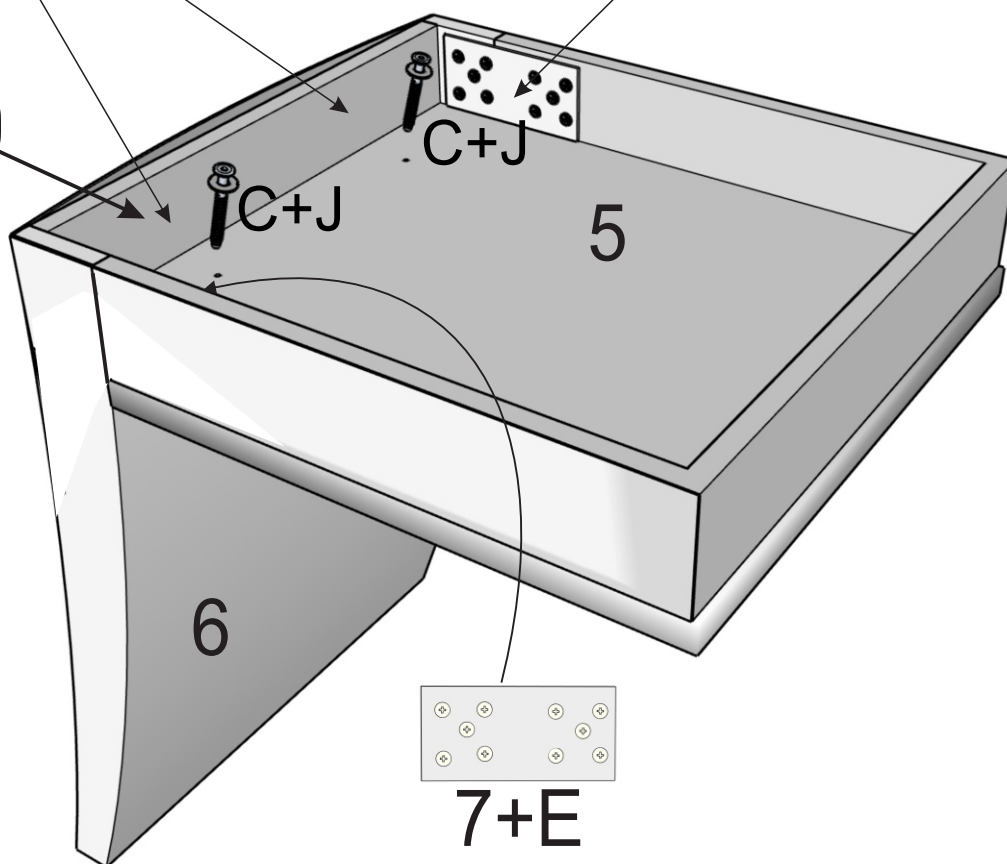
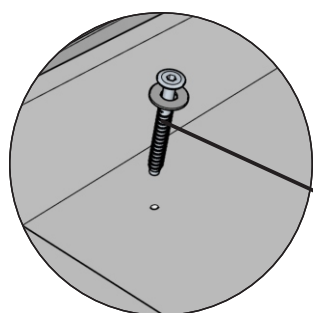
UNIR O ASSENTO ( 5 ) COM ENCOSTO ( 6 )



AO FIXAR O ENCONSTO NO ASSENTO FAZER UMA LEVE INCLINAÇÃO NO PARAFUSO PARA UMA MELHOR FIXAÇÃO

FIXAR O ENCOSTO NO ASSENTO  
COM O PARAFUSO 7 X 50 ( C ) E  
COM a ARRUELA ( J )

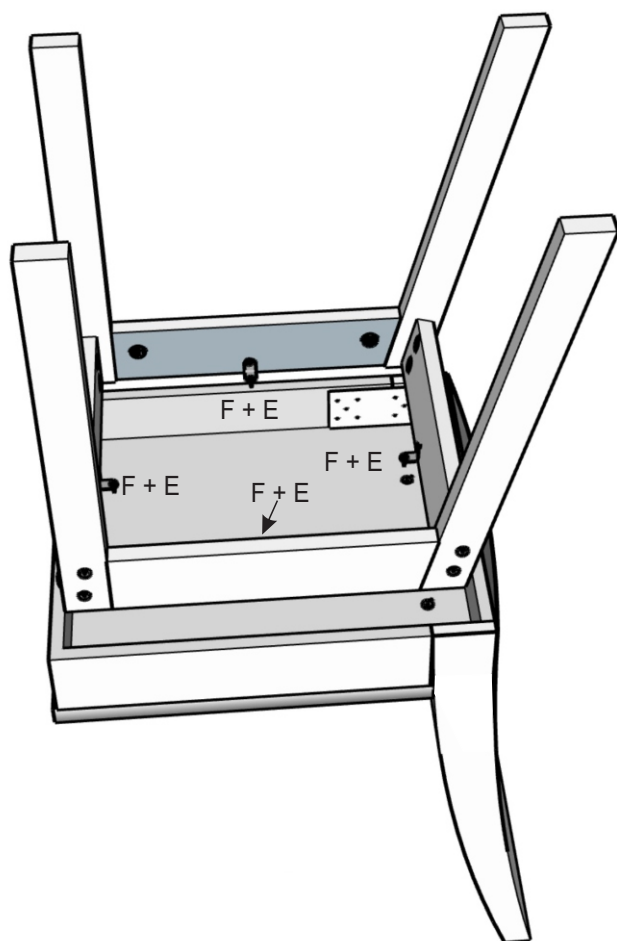
FIXAR A CHAPA DE 10 FUROS  
COM O PARAFUSO 3,5 X 16 ( E )



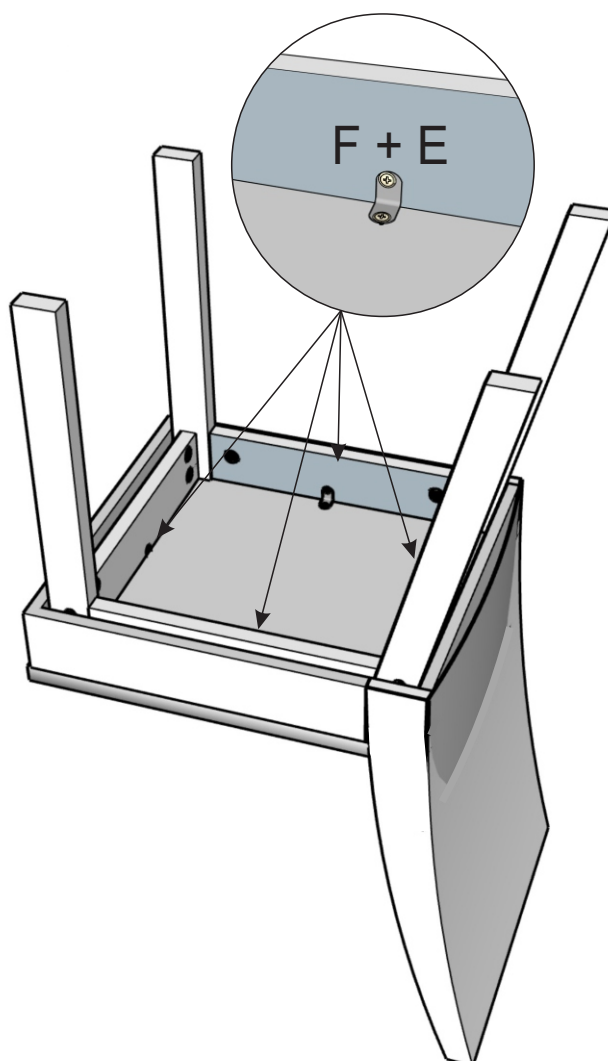


## 4º PASSO

### UNIR OS PÉS NO ASSENTO COM ENCOSTO



FIXAR O PÉS NO ASSENTO  
COM O PARAFUSO 3,5 X 12 ( E )



## 5º PASSO

### FIXAR A SAPATA COM FELTRO ( H )

LIMPAR COM UM PANO A  
PARTE INFERIOR DO PÉ DAS CADEIRAS  
PARA COLAR AS SAPATAS.

